

INFORME EPA. ENCUESTA DE POBLACION ACTIVA.

CUARTO TRIMESTRE 2020

28 de enero de 2021

EPA. ENCUESTA DE POBLACION ACTIVA. CUARTO TRIMESTRE 2020

DATOS DE INTERES EN ANDALUCIA

El cuarto trimestre de 2020 registra en Andalucía un total de 907.200 parados, 25.100 parados menos que el trimestre pasado, (-2,69%), y 83.400 parados más que el año pasado, (+10,12%).

Respecto a los ocupados, en Andalucía encontramos un total de 3.083.000 ocupados, 97.800 ocupados más que el trimestre pasado, (+3,28%). Respecto al pasado año hay 53.000 ocupados menos, (-1,69%).

Andalucía es la Comunidad que registra mayor aumento del empleo en el último trimestre. Los sectores agrícola y servicios son los que suben en el número de ocupados respecto al trimestre anterior.

La ocupación es mayor que el pasado año en las provincias de Cádiz, Córdoba, Jaén y Málaga.

Todas las provincias registran un incremento del paro en el último año.

Frente a un descenso del paro en el último año en los sectores agrícola (-4.000), construcción (-3.500) e industria (-1.400), el sector servicios acumula un aumento del paro en 54.800 personas.

DATOS DE INTERES EN ESPAÑA

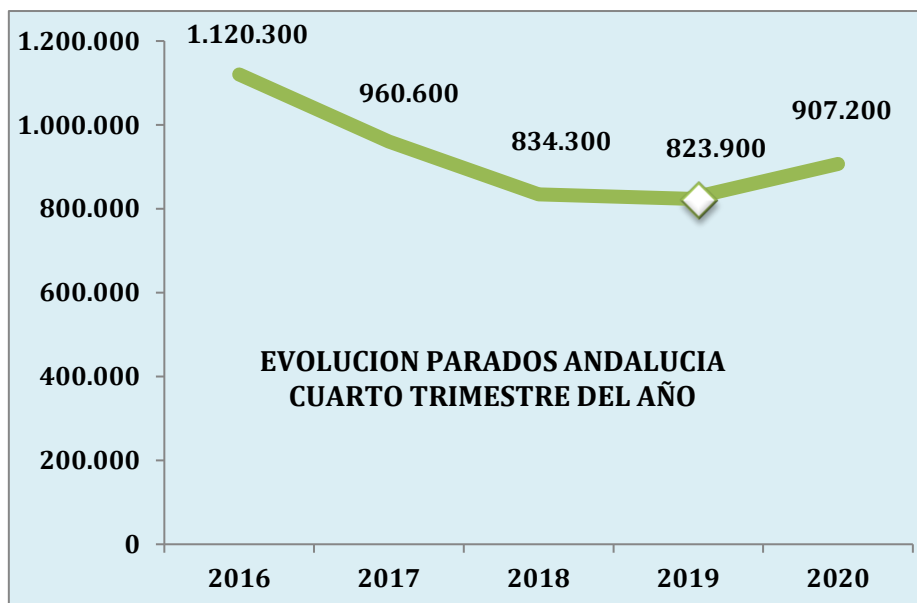
3.719.800 parados. Hay 3.100 parados menos que el trimestre pasado, (-0,08%). 527.900 parados más que el año pasado, (+16,54%).

19.344.300 ocupados. 167.400 ocupados más que el trimestre pasado. (+0,87%). Encontramos 622.600 ocupados menos que el año pasado, (-3,12%)

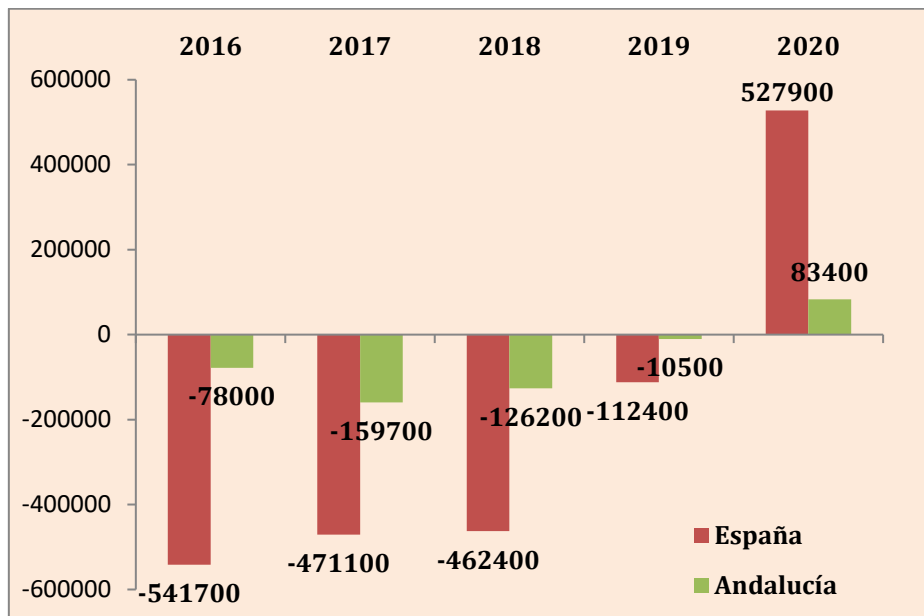
	PARADOS	TASA PARO	OCUPADOS	TASA EMPLEO
ANDALUCIA	907.200	22,74%	3.083.000	43,80%
ESPAÑA	3.719.800	16,13%	19.344.300	48,81%

	OCUPADOS	PARADOS	TASA DE PARO
ALMERIA	275.400	73.900	21,15%
CADIZ	430.600	142.900	24,91%
CORDOBA	288.500	89.900	23,75%
GRANADA	322.500	106.600	24,84%
HUELVA	174.700	65.100	27,16%
JAEN	219.700	64.700	22,75%
MALAGA	652.600	156.300	19,32%
SEVILLA	718.900	208.000	22,44%
ANDALUCIA	3.083.000	907.200	22,74%
ESPAÑA	19.344.300	3.719.800	16,13%

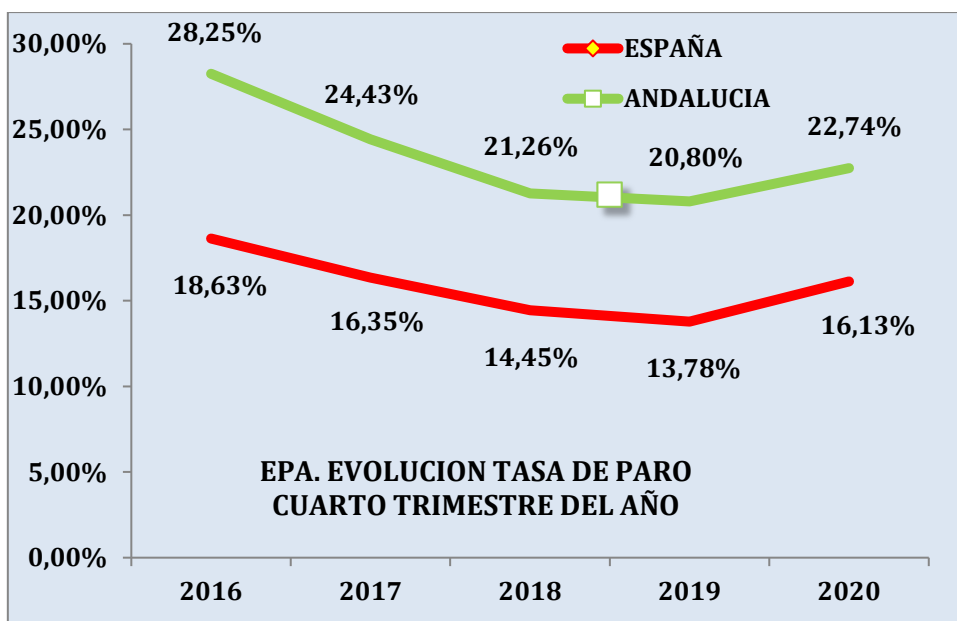
EVOLUCION PARADOS ANDALUCIA. CUARTO TRIMESTRE DEL AÑO



EVOLUCION INTERANUAL PARO CUARTO TRIMESTRE

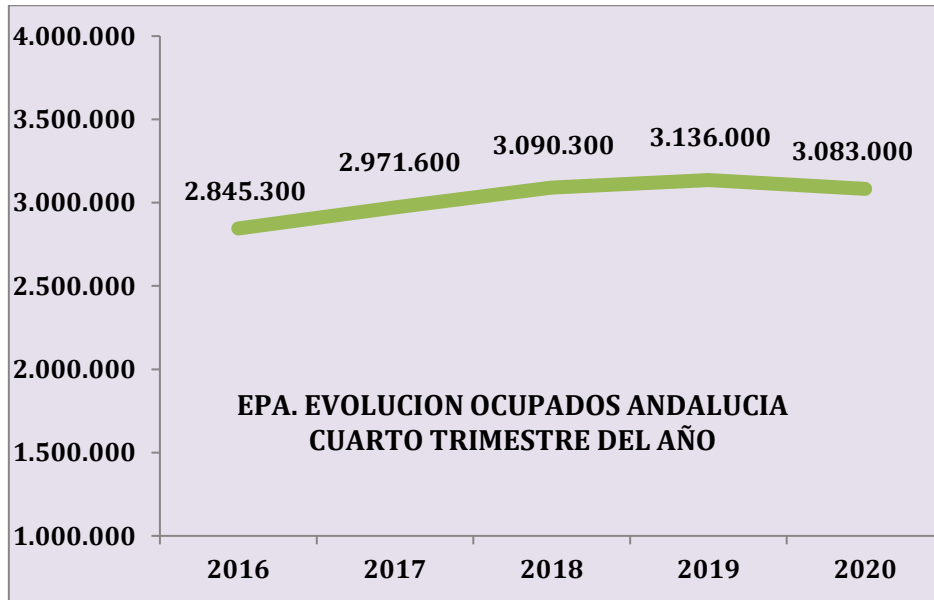


EVOLUCION TASA DE PARO CUARTO TRIMESTRE

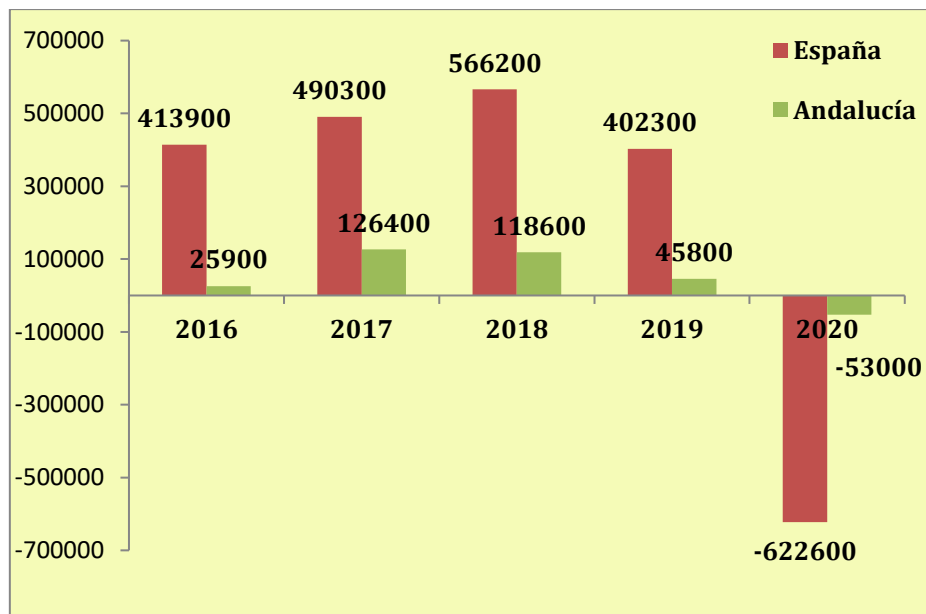


- En Andalucía la tasa de paro ha descendido **5,51 puntos en los últimos cinco años, pero suma un incremento de 1,94 puntos en el último año**. Andalucía mantiene una tasa de paro superior en 6,61 puntos respecto a la media nacional.
- En España la tasa de paro ha disminuido en 2,5 puntos en 5 años.

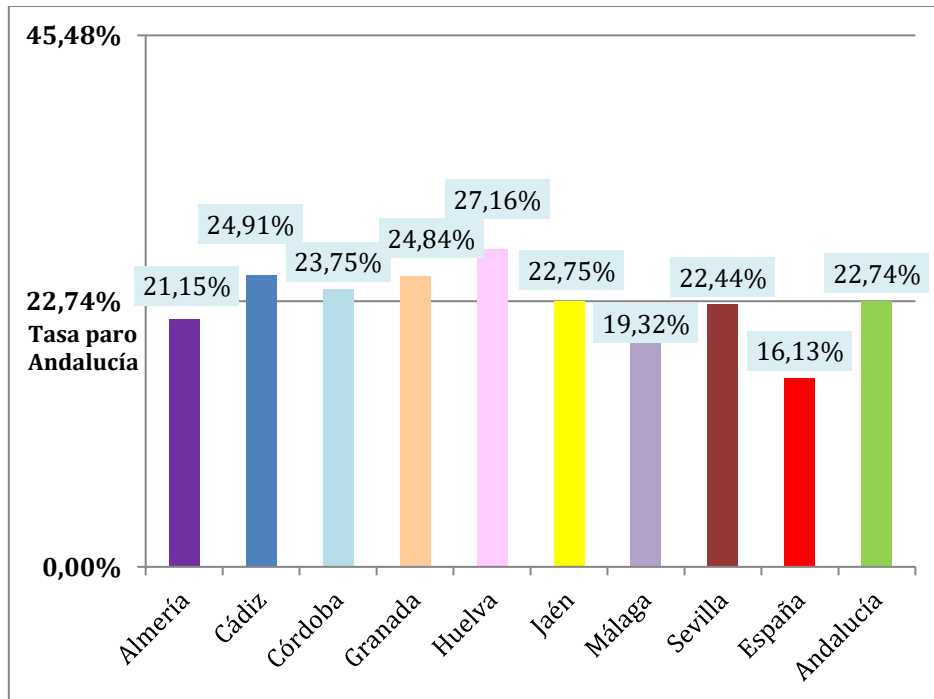
EVOLUCION OCUPADOS ANDALUCIA. CUARTO TRIMESTRE



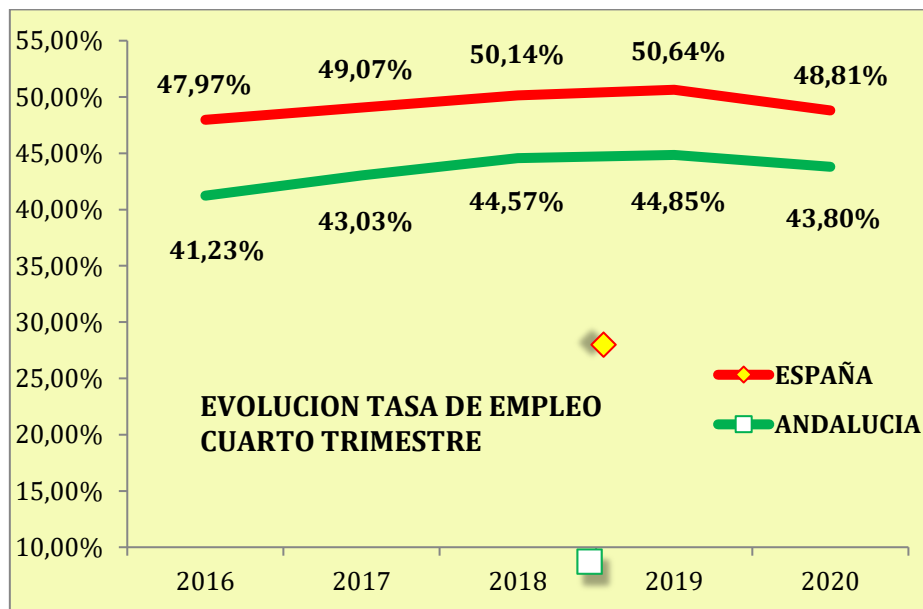
EVOLUCION INTERANUAL DE OCUPADOS CUARTO TRIMESTRE



COMPARATIVA TASA DE PARO EN LAS PROVINCIAS ANDALUZAS.

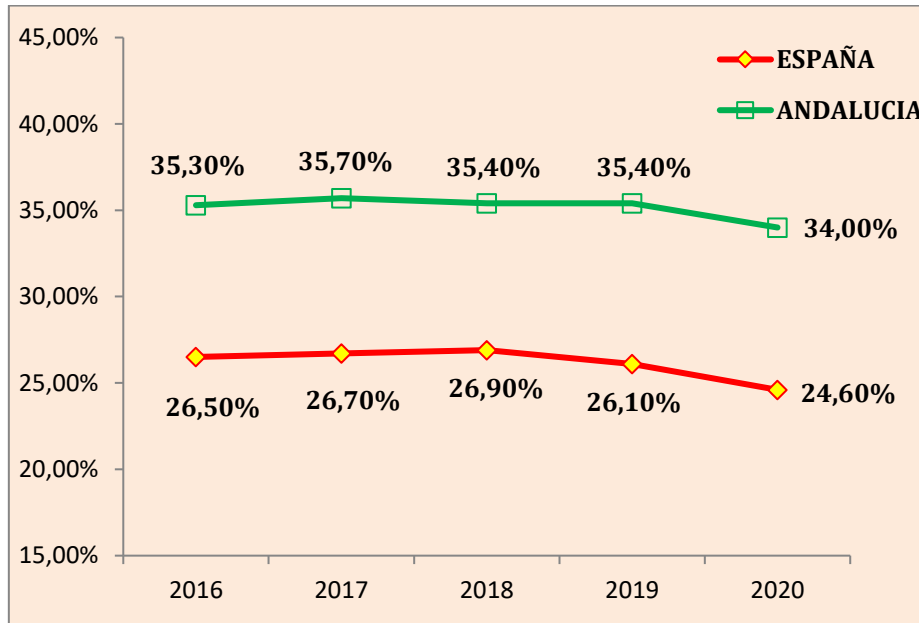


La tasa de paro de Almería, Málaga y Sevilla se sitúa por debajo de la media andaluza.



En estos momentos la tasa de empleo en España se sitúa 0,84 puntos por encima de los datos de 2016. En Andalucía se sitúa 2,57 puntos por encima de la tasa de 2016, pero 1,05 puntos por debajo del pasado año.

Por último, la tasa de temporalidad se sitúa en el 34% en Andalucía y en el 24,6% en España.



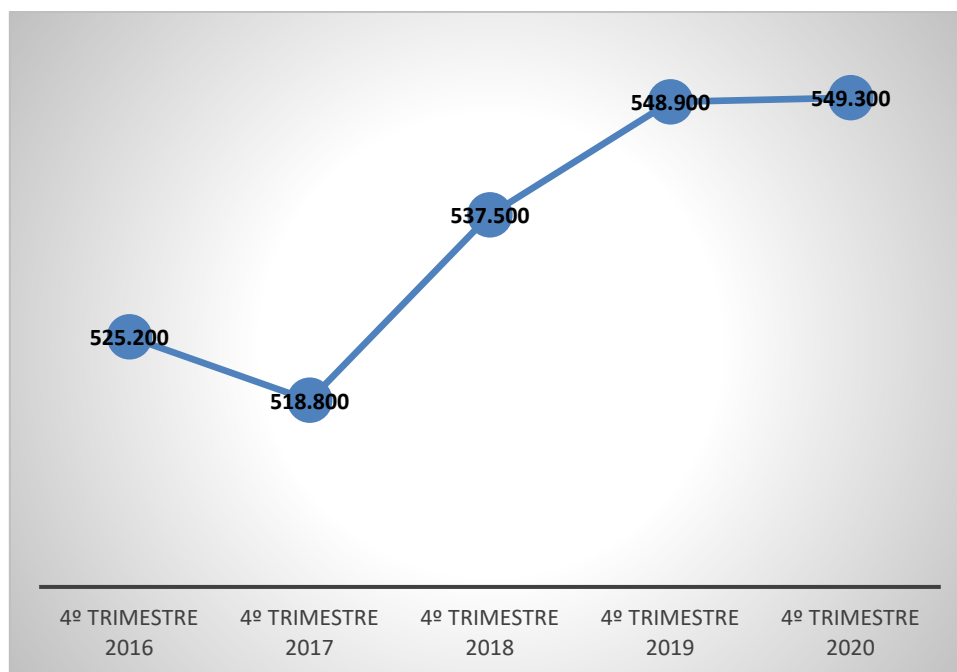
AUTONOMOS

Evolución Trabajadores por cuenta propia en Andalucía

	4º TRIMESTRE 2020	Diferencia Trimestral	Diferencia Interanual
HOMBRES	366.100	11.700	1.200
MUJERES	183.200	-3.900	-800
TOTAL	549.300	7.800	400

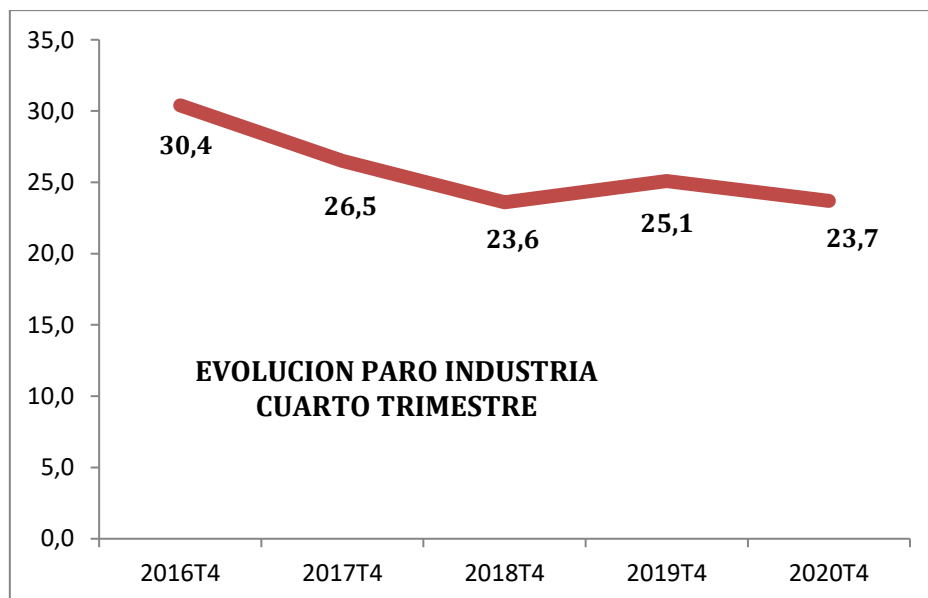
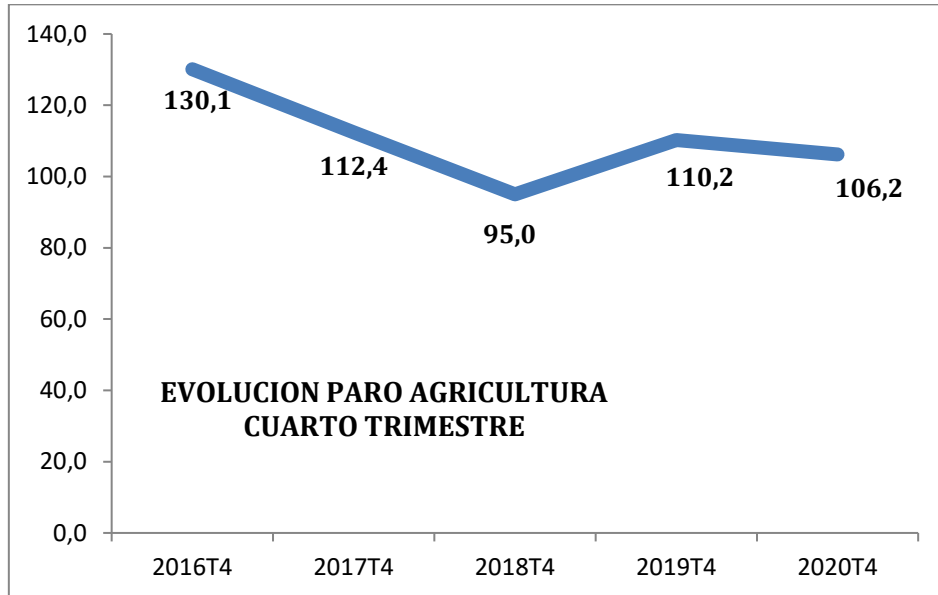
	4º TRIMESTRE 2016	4º TRIMESTRE 2017	4º TRIMESTRE 2018	4º TRIMESTRE 2019	4º TRIMESTRE 2020
HOMBRES	349.000	342.200	362.600	364.900	366.100
MUJERES	176.200	176.600	174.900	184.000	183.200
TOTAL	525.200	518.800	537.500	548.900	549.300

EVOLUCION INTERANUAL



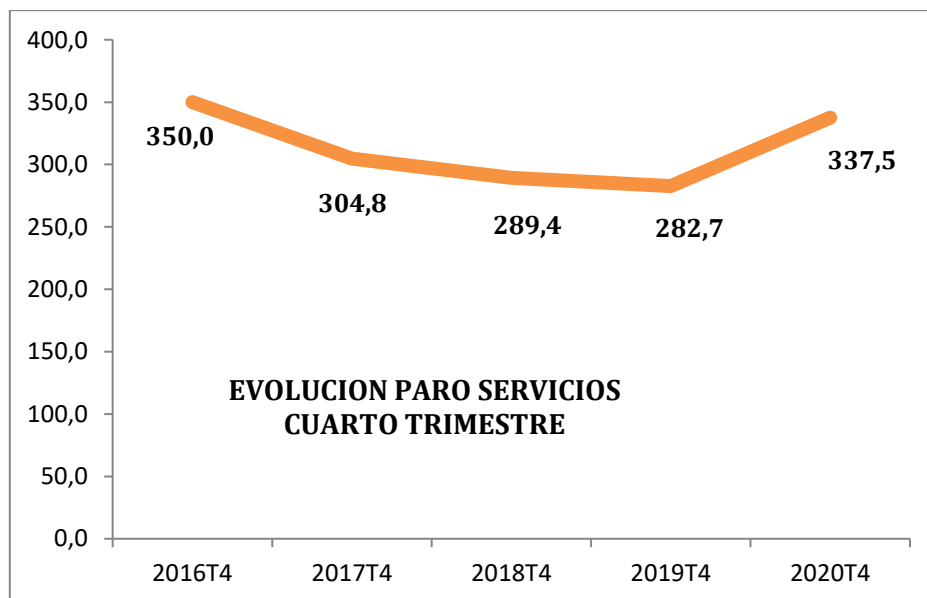
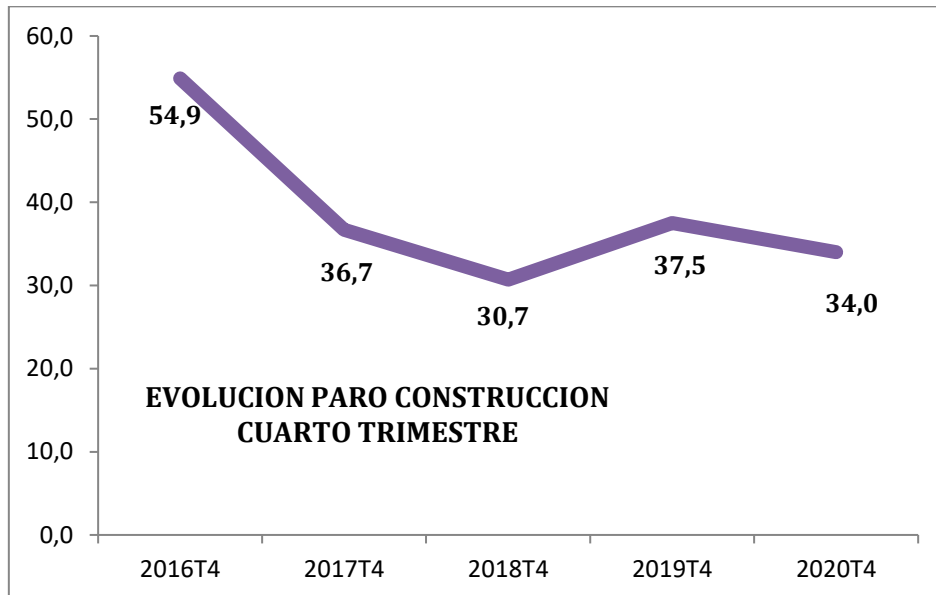
EVOLUCION DESEMPLEO POR SECTORES

En el sector Agrícola se ha producido un descenso de **23.900** personas en los últimos cinco años.



En el sector Industrial se ha producido un descenso de **6.700** personas en los últimos cinco años

En el sector de la Construcción se ha producido un descenso de **20.900** personas en los últimos cinco años



El sector Servicios arroja un aumento de 54.800 personas en el último año.