

**SEPE. PRINCIPALES DATOS DEL
PARO REGISTRADO Y
CONTRATACION.**

AFILIACION SEGURIDAD SOCIAL.

MARZO 2021

6 de abril de 2021

SEPE: PRINCIPALES DATOS DEL PARO REGISTRADO Y CONTRATACION. AFILIACION SEGURIDAD SOCIAL. MARZO 2021

DATOS MÁS DESTACADOS

Andalucía registra un total de 985.179 parados en el mes de marzo. Es la Comunidad Autónoma que registra el mayor descenso de paro en España en el último mes con 16.925 parados menos, un 1,69%. Respecto al año pasado, nuestra Comunidad Autónoma cuenta con 39.846 parados más, un 4,22%.

El alivio de las restricciones en el mes de marzo y el inicio de la temporada de Semana Santa han tenido un impacto positivo en nuestro mercado laboral. El Sector Servicios líder el descenso del paro con 16.220 parados menos.

La contratación en general se ha incrementado en el último mes, destacando la contratación indefinida con 36.079 nuevos contratos fijos en marzo.

Respecto a la Seguridad Social nos encontramos con 3.097.039 afiliados, 1.767 afiliados más que en febrero, 12.321 más que hace un año.

En Andalucía, en el último día del mes de marzo nos encontramos con 98.242 trabajadores incluidos en un Expediente de Regulación Temporal de Empleo (ERTE), un 19% menos que el último día del mes de febrero.

| | PARO SEPE MARZO | VARIACION ABSOLUTA MENSUAL | VARIACION RELATIVA MENSUAL | VARIACION ABSOLUTA ANUAL | VARIACION RELATIVA ANUAL |
|------------------|------------------|----------------------------|----------------------------|--------------------------|--------------------------|
| ANDALUCIA | 985.179 | -16.925 | -1,69% | +39.846 | +4,22% |
| ESPAÑA | 3.949.640 | -59.149 | -1,48% | +401.328 | +11,31% |

| TASA PARO 4º TRIMESTRE 2020 EPA | | | |
|--|--------|------------------|--------|
| Almería | 21,15% | Jaén | 22,75% |
| Cádiz | 24,91% | Málaga | 19,32% |
| Córdoba | 23,75% | Sevilla | 22,44% |
| Granada | 24,84% | Andalucía | 22,74% |
| Huelva | 27,16% | España | 16,13% |

La tasa de paro es un dato EPA no SEPE, de carácter trimestral.



En 2018 disminuyó un 5,5% respecto a 2017.

2019 disminuyó un 3,83% respecto a 2018.

2020 aumentó un 17,38% respecto a 2019.

2021 aumentó un 4,21% respecto a 2020.

| PROVINCIA | PARO SEPE MARZO | VARIACION ABSOLUTA MENSUAL | VARIACION RELATIVA MENSUAL | VARIACION ABSOLUTA ANUAL | VARIACION RELATIVA ANUAL |
|------------------|------------------|----------------------------|----------------------------|--------------------------|--------------------------|
| Almería | 70.922 | +347 | +0,49 | +6.126 | +9,45 |
| Cádiz | 184.562 | -4.685 | -2,48 | +8.146 | +4,62 |
| Córdoba | 83.577 | +312 | 0,37 | -533 | -0,63 |
| Granada | 104.380 | -1.578 | -1,49 | +7.262 | +7,48 |
| Huelva | 54.058 | -5.667 | -9,49 | +1.278 | +2,42 |
| Jaén | 58.969 | +2.775 | +4,94 | -2.142 | -3,51 |
| Málaga | 199.722 | -4.571 | -2,24 | +16.002 | +8,71 |
| Sevilla | 228.989 | -3.858 | -1,66 | +3.707 | +1,65 |
| ANDALUCIA | 985.179 | -16.925 | -1,69 | +39.846 | +4,22 |
| ESPAÑA | 3.949.640 | -59.149 | -1,48 | +401.328 | +11,31 |

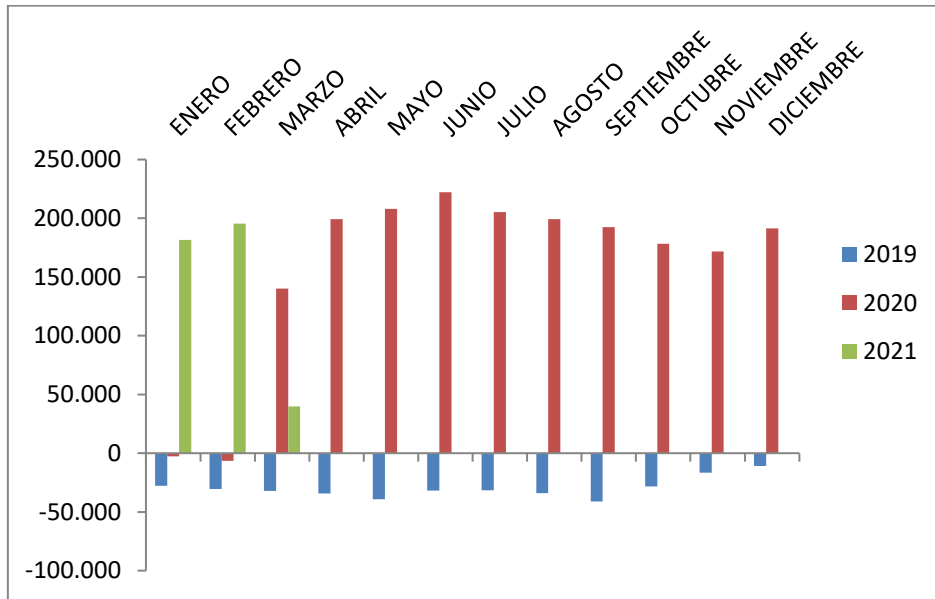
| SECTOR | PARADOS | VARIACION ABSOLUTA MENSUAL | VARIACION ABSOLUTA INTERANUAL |
|---------------------|---------|----------------------------|-------------------------------|
| Agricultura | 84.096 | +1.428 | +15.155 |
| Industria | 56.254 | -479 | -2.022 |
| Construcción | 85.330 | -2.142 | -18.956 |
| Servicios | 645.646 | -16.220 | +16.986 |

| VARIACION MENSUAL PARO POR SECTORES | | | | |
|-------------------------------------|--------------|---------------|---------------|----------------|
| PROVINCIA | Agricultura | Industria | Construcción | Servicios |
| Almería | 287 | -31 | -126 | 209 |
| Cádiz | -236 | -40 | -478 | -4.026 |
| Córdoba | 1.047 | 38 | -17 | -794 |
| Granada | 285 | -182 | -193 | -1.470 |
| Huelva | -2.328 | -3 | -376 | -2.836 |
| Jaén | 2.562 | 182 | 31 | -64 |
| Málaga | 302 | -113 | -479 | -4.484 |
| Sevilla | -491 | -330 | -504 | -2.755 |
| ANDALUCIA | 1.428 | -479 | -2.142 | -16.220 |
| ESPAÑA | 2.368 | -3.675 | -7.685 | -53.686 |

| | | |
|--|---|---|
| TOTAL CONTRATOS ANDALUCIA MARZO | VARIACION RELATIVA MENSUAL | VARIACION RELATIVA ANUAL |
| 346.310 | +24.170 (+7,11%) | +52.916 (+16,99%) |
| TOTAL CONTRATOS INDEFINIDOS | VARIACION RELATIVA MENSUAL | VARIACION RELATIVA ANUAL |
| 36.079 | +19.993 (+124,29%) | +19.251 (+114,40%) |
| TOTAL CONTRATOS TEMPORALES | VARIACION RELATIVA MENSUAL | VARIACION RELATIVA ANUAL |
| 328.231 | +4.177 (+1,29%) | +33.665 (+11,43%) |

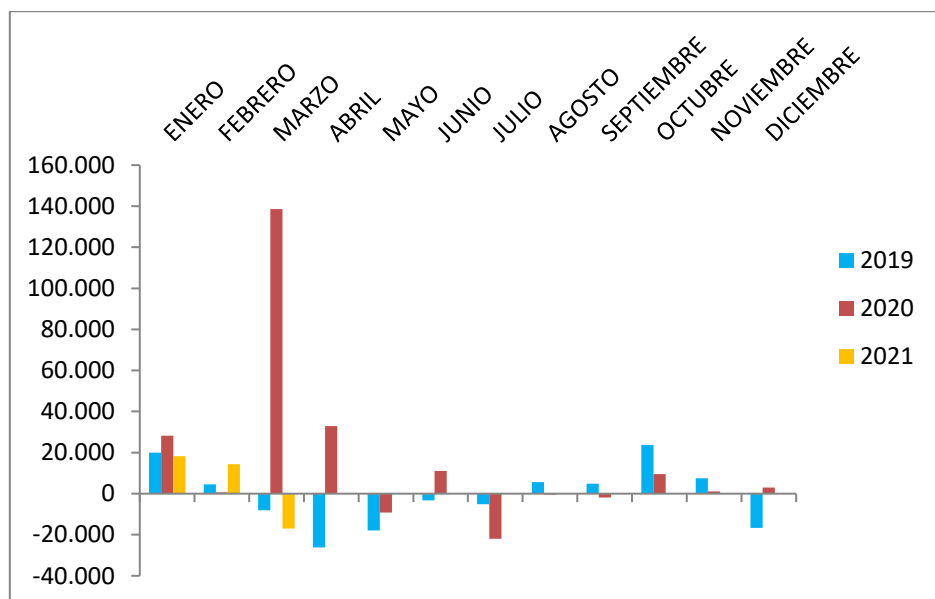
EVOLUCION INTERANUAL DE LA DISMINUCION DEL DESEMPLEO EN ANDALUCIA

(Evolución del desempleo comparando un mismo mes de cada año)
VARIACION ABSOLUTA ANUAL



EVOLUCION MENSUAL DEL DESEMPLEO

(Evolución del desempleo comparando un mes con el mes anterior del mismo año)
VARIACION ABSOLUTA MENSUAL



ESTADISTICAS ERTE.

Fuente. Ministerio de Inclusión, Seguridad Social y Migraciones

***Los datos se refieren a los facilitados por el Ministerio el último día del mes analizado.**

En Andalucía, en el último día del mes de marzo nos encontramos con 98.242 trabajadores incluidos en un Expediente de Regulación Temporal de Empleo (ERTE), un 19% menos que el último día del mes de febrero.

| TOTAL ERTE | FEBRERO | MARZO | VARIACION |
|------------------|----------------|----------------|-----------------|
| Almería | 8.204 | 5.528 | -2.676 |
| Cádiz | 16.722 | 12.354 | -4.368 |
| Córdoba | 7.413 | 6.476 | -937 |
| Granada | 13.620 | 11.153 | -2.467 |
| Huelva | 4.282 | 3.142 | -1.140 |
| Jaén | 3.980 | 3.337 | -643 |
| Málaga | 41.005 | 33.927 | -7.078 |
| Sevilla | 26.172 | 22.325 | -3.847 |
| Andalucía | 121.398 | 98.242 | -23.156 |
| España | 899.383 | 743.628 | -155.755 |

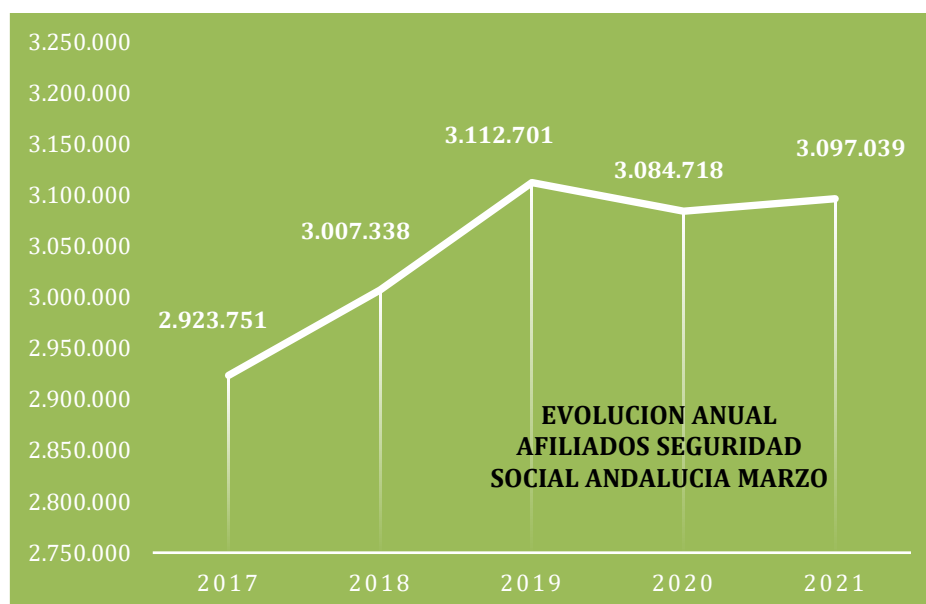
Si atendemos solo a las nuevas modalidades del Real Decreto-ley 30/2020, de 29 de septiembre, nos encontramos con **69.289 trabajadores divididos en ERTES de impedimento, limitación de actividad..., 18.012 trabajadores menos que en febrero.**

Si nos referimos a los casos de **ERTE por fuerza mayor el número de personas trabajadoras incluidas es de 20.596, 4.486 menos que en febrero.**

Por último, las personas incluidas en ERTES que no son de fuerza mayor suman un total de **8.357, 658 personas menos que en febrero.**

AFILIACION SEGURIDAD SOCIAL. TOTAL.

| | AFILIADOS MEDIA MARZO | VARIACIÓN MENSUAL | VARIACIÓN INTERANUAL |
|------------------|----------------------------------|------------------------------|---------------------------------|
| ALMERÍA | 303.717 | -764 | 3.645 |
| CÁDIZ | 364.559 | 3.924 | 1.114 |
| CÓRDOBA | 294.318 | -3.808 | 4.331 |
| GRANADA | 330.599 | -191 | 432 |
| HUELVA | 239.426 | 18.681 | 539 |
| JAÉN | 231.563 | -23.061 | 4.955 |
| MÁLAGA | 595.421 | 4.384 | -11.243 |
| SEVILLA | 737.434 | 2.601 | 8.546 |
| ANDALUCIA | 3.097.039 | 1.767 | 12.321 |
| ESPAÑA | 18.920.902 | 70.790 | -85.858 |



En 2018 aumentó un 2,85% respecto a 2017.

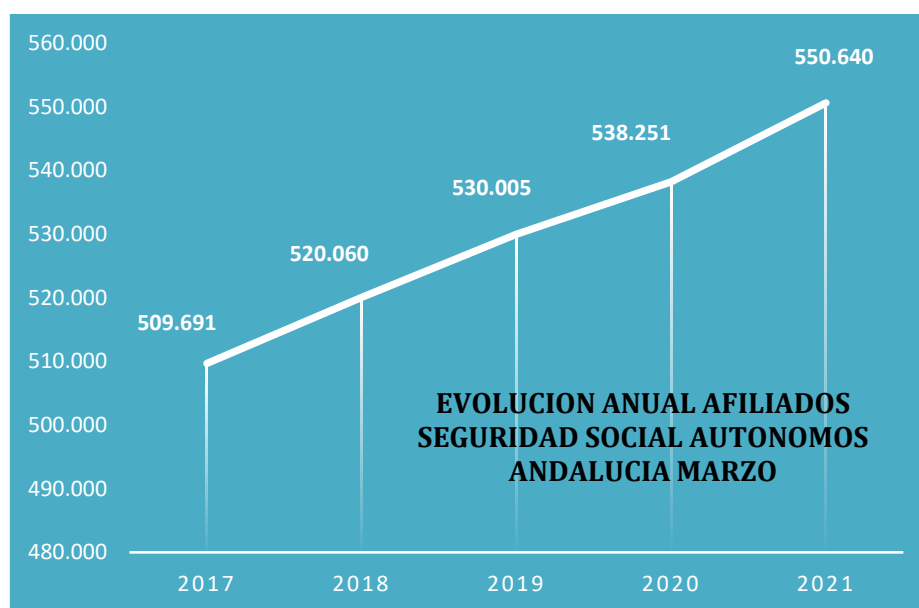
2019 aumentó un 3,5% respecto a 2018.

2020 disminuyó un 0,89% respecto a 2019.

2021 aumentó un 0,39% respecto a 2020.

AFILIACION SEGURIDAD SOCIAL AUTONOMOS

| | AFILIADOS MEDIA MARZO | VARIACIÓN MENSUAL | VARIACIÓN INTERANUAL |
|------------------|----------------------------------|------------------------------|---------------------------------|
| ALMERÍA | 60.853 | 194 | 1.334 |
| CÁDIZ | 62.777 | 419 | 1.762 |
| CÓRDOBA | 53.405 | 208 | 808 |
| GRANADA | 66.067 | 316 | 1.292 |
| HUELVA | 28.342 | 228 | 510 |
| JAÉN | 41.771 | 134 | 391 |
| MÁLAGA | 123.059 | 745 | 3.285 |
| SEVILLA | 114.365 | 572 | 3.007 |
| ANDALUCIA | 550.640 | 2.817 | 12.389 |
| ESPAÑA | 3.277.500 | 15.245 | 24.983 |



EVOLUCION DESEMPLEO PROVINCIAL MES DE MARZO

| | 2017 | 2018 | 2019 | 2020 | 2021 | Valor Absoluto 2017/2021 | Valor Relativo 2017/2021 |
|------------------|-----------|-----------|-----------|-----------|-----------|-----------------------------|-----------------------------|
| Almería | 63.112 | 58.373 | 57.248 | 64.796 | 70.922 | 7.810 | 12,37% |
| Cádiz | 168.556 | 156.715 | 152.600 | 176.416 | 184.562 | 16.006 | 9,50% |
| Córdoba | 80.552 | 75.099 | 71.169 | 84.110 | 83.577 | 3.025 | 3,76% |
| Granada | 88.898 | 86.366 | 83.162 | 97.118 | 104.380 | 15.482 | 17,42% |
| Huelva | 48.602 | 46.853 | 43.265 | 52.780 | 54.058 | 5.456 | 11,23% |
| Jaén | 55.475 | 53.212 | 51.034 | 61.111 | 58.969 | 3.494 | 6,30% |
| Málaga | 165.034 | 156.149 | 153.172 | 183.720 | 199.722 | 34.688 | 21,02% |
| Sevilla | 215.937 | 204.659 | 193.668 | 225.282 | 228.989 | 13.052 | 6,04% |
| Andalucía | 886.168 | 837.426 | 805.319 | 945.333 | 985.179 | 99.011 | 11,17% |
| España | 3.702.317 | 3.422.551 | 3.255.084 | 3.548.312 | 3.949.640 | 247.323 | 6,68% |

EVOLUCION DESEMPLEO SECTOR AGRICOLA MES DE MARZO

| AGRICULTURA | 2017 | 2018 | 2019 | 2020 | 2021 | Valor Absoluto 2017/2021 | Valor Relativo 2017/2021 |
|------------------|---------|---------|---------|---------|---------|-----------------------------|-----------------------------|
| Almería | 8.215 | 7.561 | 7.131 | 6.950 | 9.886 | 1.671 | 20,34% |
| Cádiz | 6.292 | 5.880 | 5.647 | 6.194 | 7.202 | 910 | 14,46% |
| Córdoba | 9.844 | 8.786 | 8.516 | 9.713 | 10.535 | 691 | 7,02% |
| Granada | 8.176 | 7.900 | 7.756 | 8.305 | 10.381 | 2.205 | 26,97% |
| Huelva | 6.447 | 6.841 | 6.184 | 7.165 | 10.313 | 3.866 | 59,97% |
| Jaén | 13.397 | 12.188 | 12.202 | 12.919 | 13.668 | 271 | 2,02% |
| Málaga | 4.880 | 4.490 | 4.204 | 4.774 | 5.916 | 1.036 | 21,23% |
| Sevilla | 13.867 | 13.168 | 12.350 | 12.921 | 16.195 | 2.328 | 16,79% |
| Andalucía | 71.118 | 66.812 | 63.990 | 68.941 | 84.096 | 12.978 | 18,25% |
| España | 184.592 | 168.823 | 155.298 | 159.420 | 193.952 | 9.360 | 5,07% |

EVOLUCION DESEMPLEO SECTOR INDUSTRIAL MES DE MARZO

| INDUSTRIA | 2017 | 2018 | 2019 | 2020 | 2021 | Valor Absoluto 2017/2021 | Valor Relativo 2017/2021 |
|------------------|---------|---------|---------|---------|---------|-----------------------------|-----------------------------|
| Almería | 2.840 | 2.433 | 2.335 | 2.645 | 2.493 | -347 | -12,22% |
| Cádiz | 10.663 | 9.872 | 9.527 | 11.819 | 12.036 | 1.373 | 12,88% |
| Córdoba | 7.463 | 6.914 | 6.408 | 7.946 | 7.069 | -394 | -5,28% |
| Granada | 5.219 | 4.778 | 4.331 | 5.026 | 4.961 | -258 | -4,94% |
| Huelva | 2.763 | 2.701 | 2.390 | 3.086 | 2.684 | -79 | -2,86% |
| Jaén | 3.774 | 3.878 | 3.467 | 4.525 | 4.120 | 346 | 9,17% |
| Málaga | 8.429 | 7.533 | 7.335 | 8.197 | 8.679 | 250 | 2,97% |
| Sevilla | 15.001 | 14.111 | 12.799 | 15.032 | 14.212 | -789 | -5,26% |
| Andalucía | 56.152 | 52.220 | 48.592 | 58.276 | 56.254 | 102 | 0,18% |
| España | 335.421 | 301.657 | 279.028 | 300.679 | 313.367 | -22.054 | -6,58% |

EVOLUCION DESEMPLEO SECTOR CONSTRUCCION MES DE MARZO

| CONSTRUCCION | 2017 | 2018 | 2019 | 2020 | 2021 | Valor Absoluto 2017/2021 | Valor Relativo 2017/2021 |
|------------------|---------|---------|---------|---------|---------|-----------------------------|-----------------------------|
| Almería | 6.876 | 5.899 | 5.586 | 6.472 | 6.103 | -773 | -11,24% |
| Cádiz | 18.321 | 16.740 | 14.157 | 22.117 | 17.805 | -516 | -2,82% |
| Córdoba | 7.149 | 6.675 | 5.629 | 8.607 | 6.421 | -728 | -10,18% |
| Granada | 10.245 | 9.667 | 8.062 | 11.276 | 9.347 | -898 | -8,77% |
| Huelva | 4.813 | 4.519 | 3.641 | 6.002 | 4.513 | -300 | -6,23% |
| Jaén | 3.052 | 3.030 | 2.365 | 4.466 | 2.719 | -333 | -10,91% |
| Málaga | 18.188 | 16.116 | 14.430 | 20.396 | 18.632 | 444 | 2,44% |
| Sevilla | 21.664 | 20.448 | 17.248 | 24.950 | 19.790 | -1.874 | -8,65% |
| Andalucía | 90.308 | 83.094 | 71.478 | 104.286 | 85.330 | -4.978 | -5,51% |
| España | 352.703 | 306.938 | 281.581 | 319.386 | 304.483 | -48.220 | -13,67% |

EVOLUCION DESEMPLEO SECTOR SERVICIOS MES DE MARZO

| SERVICIOS | 2017 | 2018 | 2019 | 2020 | 2021 | Valor Absoluto 2017/2021 | Valor Relativo 2017/2021 |
|-----------|-----------|-----------|-----------|-----------|-----------|-----------------------------|-----------------------------|
| Almería | 38.803 | 36.744 | 36.770 | 43.474 | 45.460 | 6.657 | 17,16% |
| Cádiz | 109.127 | 103.024 | 103.002 | 117.463 | 122.577 | 13.450 | 12,33% |
| Córdoba | 47.393 | 45.063 | 43.556 | 50.869 | 50.377 | 2.984 | 6,30% |
| Granada | 55.855 | 55.212 | 54.534 | 64.014 | 67.690 | 11.835 | 21,19% |
| Huelva | 30.010 | 28.840 | 27.406 | 32.985 | 31.584 | 1.574 | 5,24% |
| Jaén | 29.234 | 28.698 | 27.973 | 34.164 | 32.274 | 3.040 | 10,40% |
| Málaga | 114.625 | 110.273 | 110.429 | 133.799 | 143.812 | 29.187 | 25,46% |
| Sevilla | 140.764 | 134.893 | 130.371 | 151.892 | 151.602 | 10.838 | 7,70% |
| Andalucía | 565.811 | 542.766 | 534.041 | 628.660 | 645.646 | 79.835 | 14,11% |
| España | 2.510.987 | 2.348.917 | 2.276.633 | 2.502.355 | 2.782.231 | 271.244 | 10,80% |

EVOLUCION CONTRATACION INDEFINIDA ACUMULADO MARZO

| CONTRATACION INDEFINIDA | 2017 | 2018 | 2019 | 2020 | 2021 | Total Contratos Acumulados | Evolución Contratación 2017/2021 |
|-------------------------|---------|---------|---------|---------|---------|----------------------------|-------------------------------------|
| Almería | 4.869 | 5.609 | 6.529 | 6.751 | 8.631 | 3.762 | 77,26% |
| Cádiz | 5.867 | 6.663 | 6.264 | 6.639 | 7.230 | 1.363 | 23,23% |
| Córdoba | 3.427 | 4.537 | 4.183 | 4.497 | 6.081 | 2.654 | 77,44% |
| Granada | 5.025 | 7.789 | 7.546 | 6.342 | 6.924 | 1.899 | 37,79% |
| Huelva | 2.664 | 2.804 | 2.696 | 3.070 | 4.964 | 2.300 | 86,34% |
| Jaén | 2.280 | 2.656 | 2.695 | 3.312 | 3.699 | 1.419 | 62,24% |
| Málaga | 12.997 | 15.403 | 14.789 | 13.665 | 13.607 | 610 | 4,69% |
| Sevilla | 11.794 | 13.732 | 14.764 | 14.865 | 15.963 | 4.169 | 35,35% |
| Andalucía | 48.293 | 59.193 | 59.466 | 59.141 | 67.099 | 18.806 | 38,94% |
| España | 479.662 | 540.688 | 529.866 | 502.564 | 463.813 | -15.849 | -3,30% |

EVOLUCION AFILIACION SEGURIDAD SOCIAL TOTAL MARZO

| AFILIACION SEGURIDAD SOCIAL | 2017 | 2018 | 2019 | 2020 | 2021 | Valor Absoluto | Valor Relativo |
|-----------------------------------|------------|------------|------------|------------|------------|-------------------|-------------------|
| Almería | 280.289 | 288.710 | 297.565 | 300.072 | 303.717 | 23.428 | 8,36% |
| Cádiz | 343.404 | 357.137 | 369.101 | 363.445 | 364.559 | 21.155 | 6,16% |
| Córdoba | 285.655 | 291.462 | 299.915 | 289.987 | 294.318 | 8.663 | 3,03% |
| Granada | 316.423 | 322.548 | 333.083 | 330.167 | 330.599 | 14.176 | 4,48% |
| Huelva | 219.242 | 222.424 | 234.183 | 238.887 | 239.426 | 20.184 | 9,21% |
| Jaén | 228.220 | 229.315 | 233.390 | 226.608 | 231.563 | 3.343 | 1,46% |
| Málaga | 561.283 | 586.017 | 611.044 | 606.664 | 595.421 | 34.138 | 6,08% |
| Sevilla | 689.234 | 709.724 | 734.420 | 728.888 | 737.434 | 48.200 | 6,99% |
| Andalucía | 2.923.751 | 3.007.338 | 3.112.701 | 3.084.718 | 3.097.039 | 173.288 | 5,93% |
| España | 17.910.007 | 18.502.088 | 19.043.576 | 19.006.760 | 18.920.902 | 1.010.895 | 5,64% |