

# INFORME EPA. ENCUESTA DE POBLACION ACTIVA.

## PRIMER TRIMESTRE 2021

29 de abril de 2021

## **EPA. ENCUESTA DE POBLACION ACTIVA. PRIMER TRIMESTRE 2021**

### **DATOS DE INTERES EN ANDALUCIA**

El primer trimestre de 2021 registra en Andalucía un total de 887.900 parados, 19.300 parados menos que el trimestre pasado, (-2,13%), y 51.300 parados más que el año pasado, (+6,13%). La tasa de paro se sitúa en el 22,54%

Respecto a los ocupados, en Andalucía encontramos un total de 3.052.300 ocupados, 30.800 ocupados menos que el trimestre pasado, (-1%). Respecto al pasado año hay 54.900 ocupados menos, (-1,77%).

Andalucía es la segunda Comunidad con un mayor descenso de ocupados en el último trimestre y la tercera en mayor descenso del paro. Excepto Industria, el resto de los principales sectores productivos, Agricultura, Construcción y Servicios, reflejan una disminución del paro.

### **DATOS DE INTERES EN ESPAÑA**

3.653.900 parados. Hay 65.800 parados menos que el trimestre pasado, (-1,77%). 341.000 parados más que el año pasado, (+10,29%). La tasa de paro se sitúa en el 15,98%.

19.206.800 ocupados. 137.500 ocupados menos que el trimestre pasado. (-0,71%). Encontramos 474.500 ocupados menos que el año pasado, (-2,41%)

La pandemia provocada por la COVID-19, así como los estados de alarma y las desescaladas, han tenido importantes efectos sobre la Encuesta de Población Activa, tanto en lo que respecta a la realización de las entrevistas como a su repercusión en las variables medidas por la encuesta.

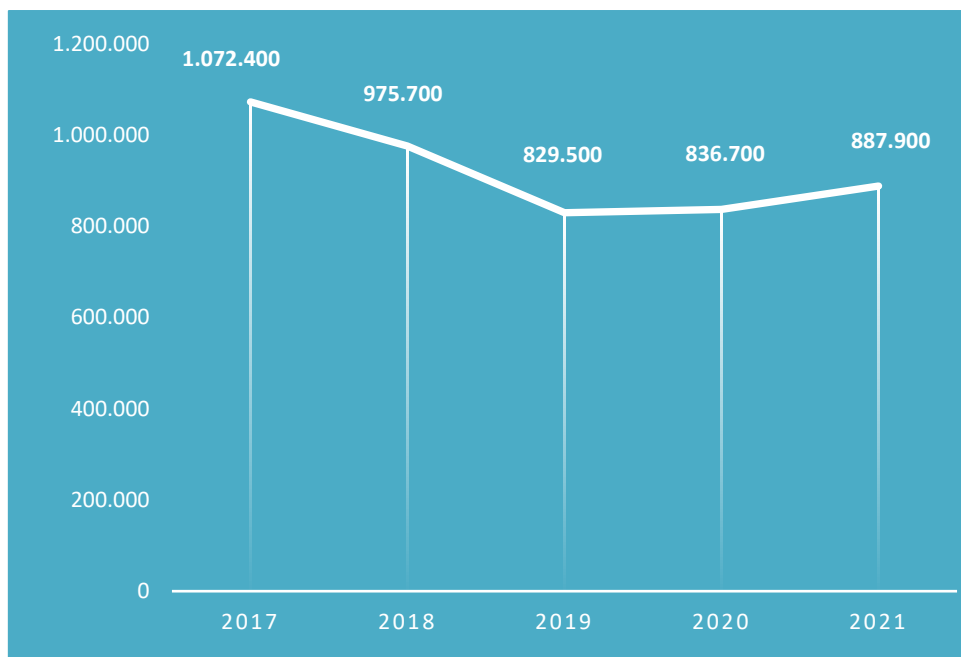
Recordar que los trabajadores incluidos en ERTE se clasifican como ocupados cuando existe una garantía de reincorporación al puesto de trabajo, una vez finalizado el periodo de suspensión.

Asimismo, el incumplimiento de alguna de las dos condiciones de la definición de paro –búsqueda de empleo y disponibilidad para trabajar– determina que la persona no se clasifique como parada en la EPA, sino como inactiva.

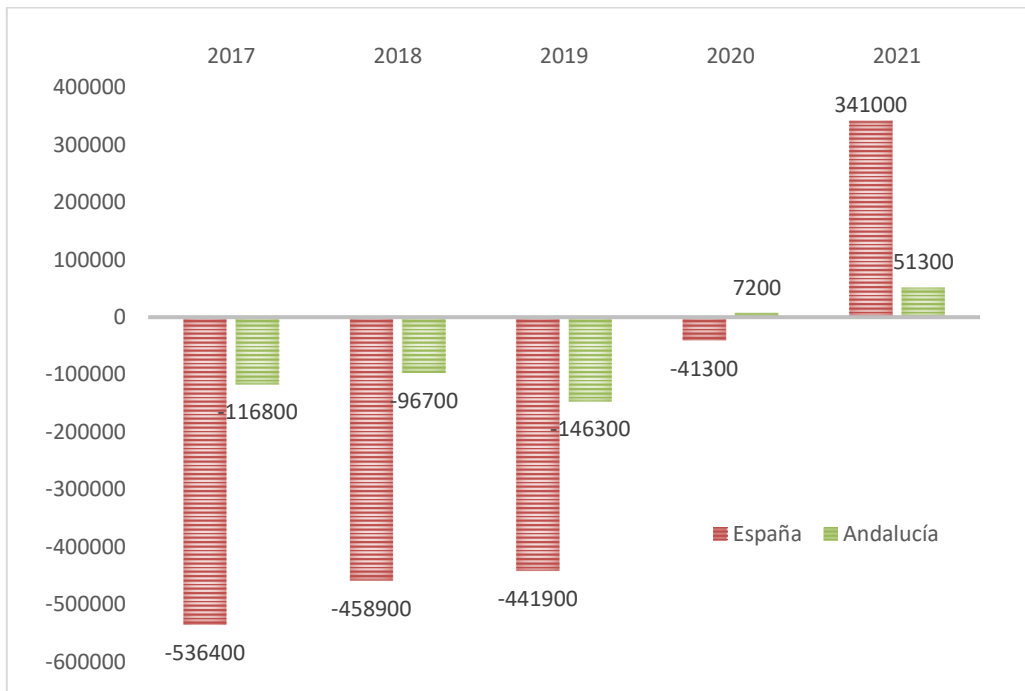
	PARADOS	TASA PARO	OCUPADOS	TASA EMPLEO
<b>ANDALUCIA</b>	<b>887.900</b>	<b>22,54%</b>	<b>3.052.300</b>	<b>43,40%</b>
<b>ESPAÑA</b>	<b>3.653.900</b>	<b>15,98%</b>	<b>19.206.800</b>	<b>48,47%</b>

	OCUPADOS	PARADOS	TASA DE PARO
<b>ALMERIA</b>	297.300	61.500	17,14%
<b>CADIZ</b>	406.200	150.600	27,05%
<b>CORDOBA</b>	297.000	74.600	20,07%
<b>GRANADA</b>	333.400	101.400	23,32%
<b>HUELVA</b>	183.600	47.900	20,70%
<b>JAEN</b>	221.600	55.900	20,14%
<b>MALAGA</b>	610.400	176.400	22,42%
<b>SEVILLA</b>	702.800	219.600	23,81%
<b>ANDALUCIA</b>	<b>3.052.300</b>	<b>887.900</b>	<b>22,54%</b>
<b>ESPAÑA</b>	<b>19.206.800</b>	<b>3.653.900</b>	<b>15,98%</b>

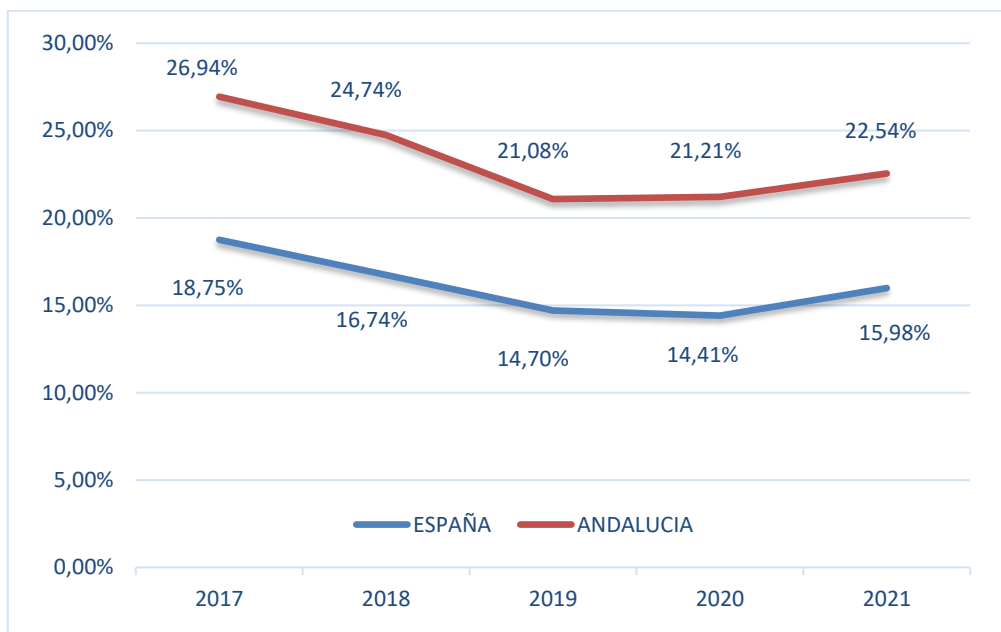
### EVOLUCION PARADOS ANDALUCIA. PRIMER TRIMESTRE DEL AÑO



### EVOLUCION INTERANUAL PARO PRIMER TRIMESTRE

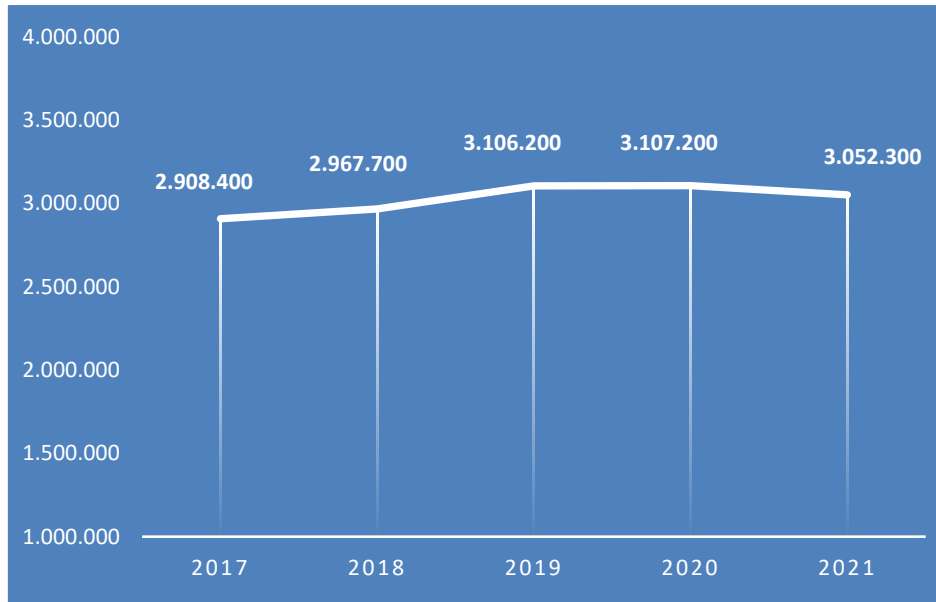


### EVOLUCION TASA DE PARO PRIMER TRIMESTRE

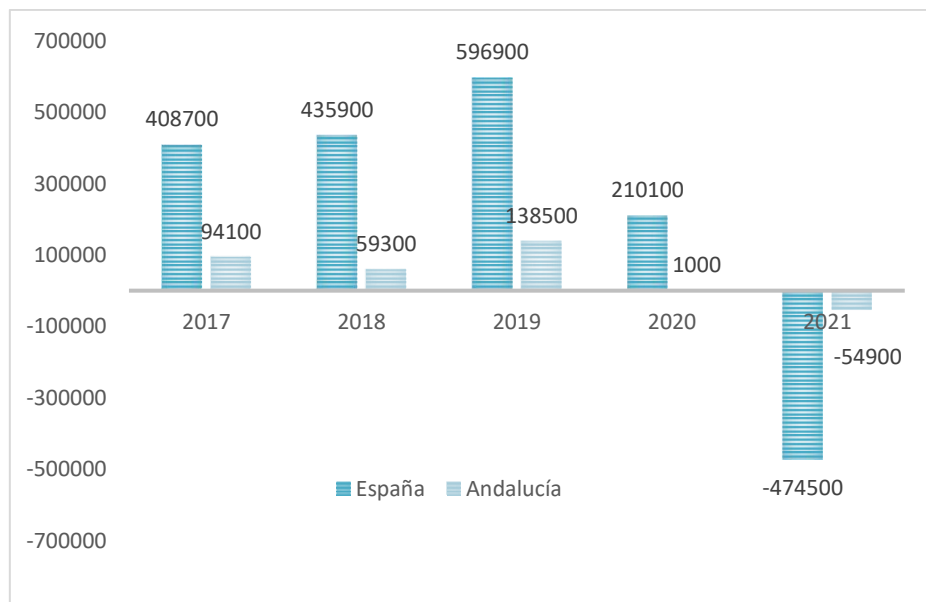


- En Andalucía la tasa de paro ha descendido **4,4 puntos en los últimos cinco años, pero suma un incremento de 1,33 puntos en el último año.** Andalucía mantiene una tasa de paro superior en 6,56 puntos respecto a la media nacional.

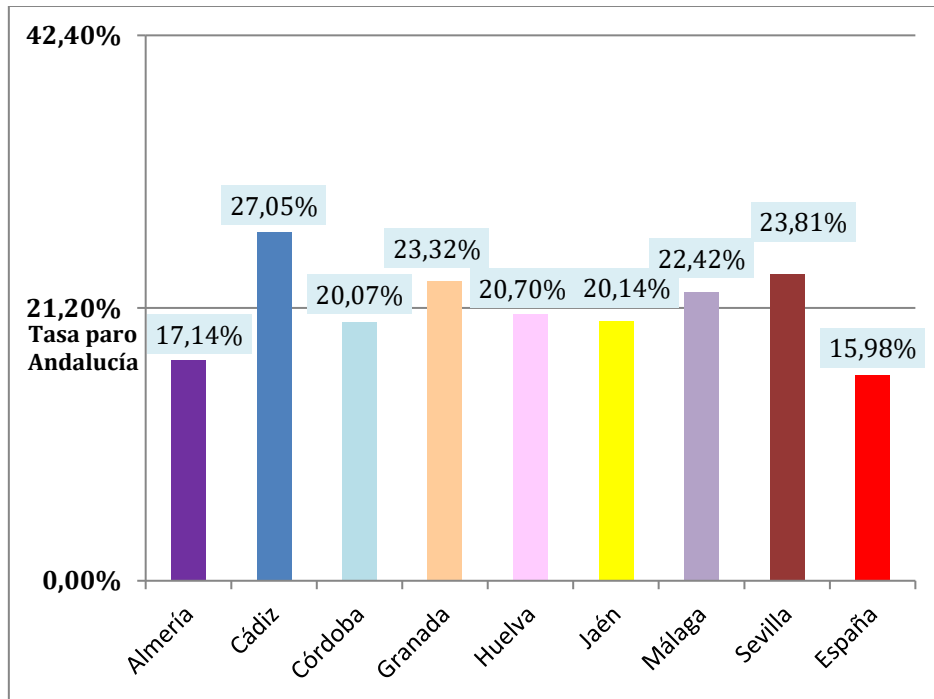
### EVOLUCION OCUPADOS ANDALUCIA. PRIMER TRIMESTRE



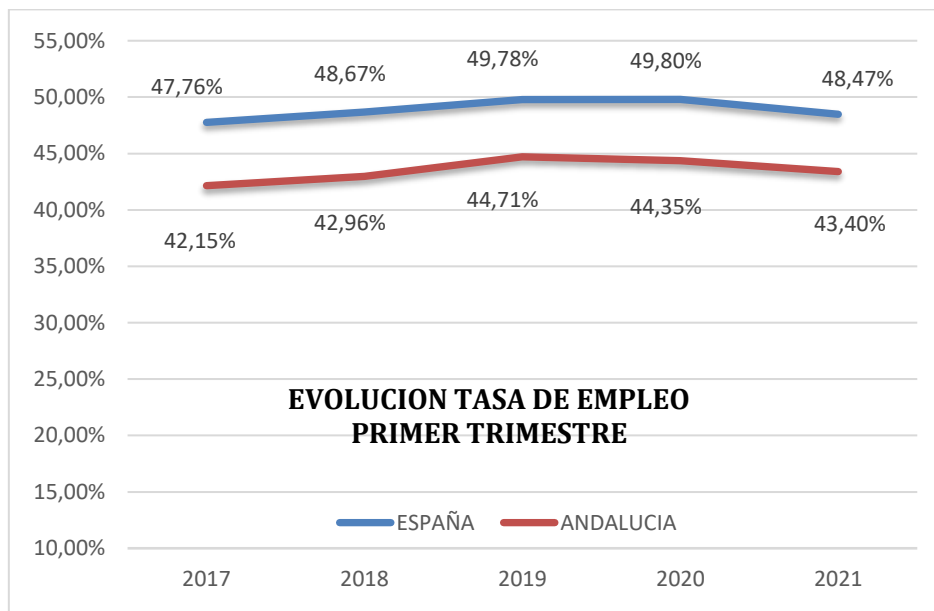
### EVOLUCION INTERANUAL DE OCUPADOS PRIMER TRIMESTRE



## COMPARATIVA TASA DE PARO EN LAS PROVINCIAS ANDALUZAS.

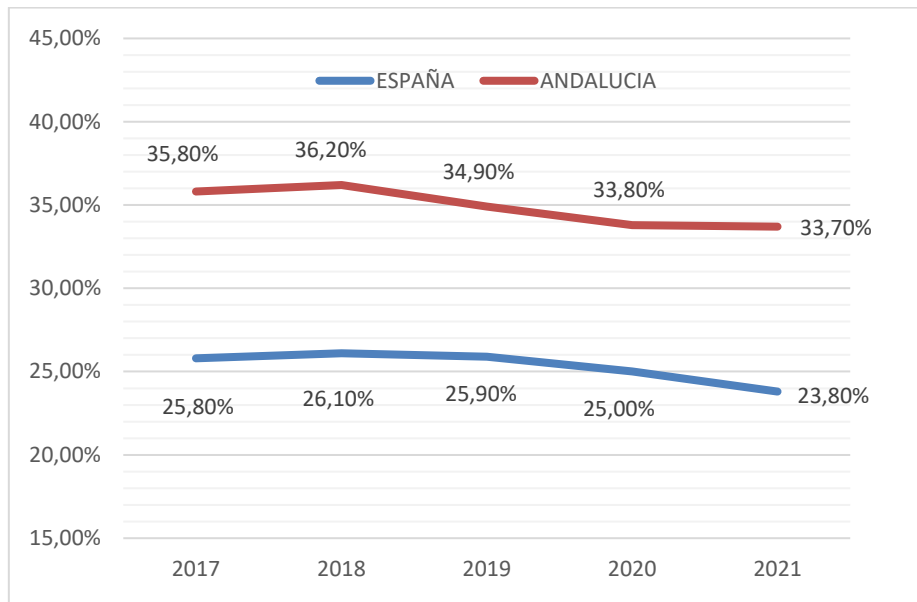


La tasa de paro de Almería, Córdoba, y Huelva se sitúa por debajo de la media andaluza.



En estos momentos la tasa de empleo en España se sitúa 0,71 puntos por encima de los datos de 2017. En Andalucía se sitúa 1,25 puntos por encima de la tasa de 2017, pero 0,95 puntos por debajo del pasado año.

Por último, la tasa de temporalidad se sitúa en el 33,7% en Andalucía y en el 23,8% en España.



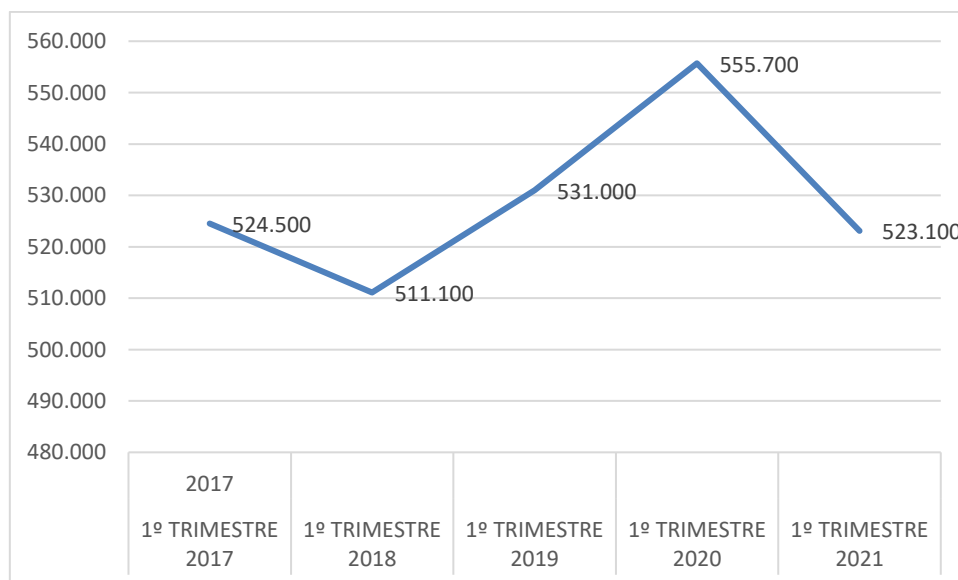
## AUTONOMOS

### OCUPADOS. Evolución Trabajadores por cuenta propia en Andalucía

	<b>1º TRIMESTRE 2021</b>	<b>Diferencia Trimestral</b>	<b>Diferencia Interanual</b>
HOMBRES	345.300	-20.800	-16.300
MUJERES	177.700	-5.500	-16.400
<b>TOTAL</b>	<b>523.100</b>	<b>-26.200</b>	<b>-32.600</b>

	<b>1º TRIMESTRE 2017</b>	<b>1º TRIMESTRE 2018</b>	<b>1º TRIMESTRE 2019</b>	<b>1º TRIMESTRE 2020</b>	<b>1º TRIMESTRE 2021</b>
HOMBRES	349.600	341.500	354.700	361.600	345.300
MUJERES	174.900	169.600	176.400	194.100	177.700
<b>TOTAL</b>	<b>524.500</b>	<b>511.100</b>	<b>531.000</b>	<b>555.700</b>	<b>523.100</b>

### EVOLUCION INTERANUAL





## EVOLUCION DESEMPLEO POR SECTORES

