CEA Empresas

# BOLETÍN SOCIOLABORAL

Abril de 2021

CEA
Confederación de Empresarios de Andalucía

Financiado por:
Junta de Andalucía
Consejería de Transformación Económica, Industria, Conocimiento y Universidades

Abril, 2021
Confederación de Empresarios de Andalucía
C/ Arquímedes, 2- PCT Cartuja
41092 – Sevilla
Tfno. 95 44 88 900
Mail.- info@cea.es
www.cea.es

Se autoriza la reproducción total o parcial de este documento, citando su procedencia.

ÍNDICE DE CONTENIDOS:

Resumen ejecutivo

Negociación Colectiva.

Convenios Colectivos firmados y ritmo de la negociación
Incremento Salarial
Jornada Laboral
Inaplicaciones

SERCLA

Mercado Laboral.

Desempleo y Contratación.
Afiliación a la Seguridad Social
ERTE

Siniestralidad Laboral

Normativa y Jurisprudencia

# RESUMEN EJECUTIVO

## NEGOCIACION COLECTIVA.

### Datos sobre Convenios Colectivos firmados y ritmo de la negociación.
(Datos a 28 de febrero de 2021. Fuente: Consejo Andaluz de Relaciones Laborales)

**Datos Generales**. En 2021 se registran en Andalucía, hasta la fecha, un total de **473 convenios colectivos** con vigencia expresa, con un ámbito de afectación de **552.762 trabajadores** y **160.260 empresas**, situándose el **Incremento Salarial en el 1,05%**

Respecto al pasado año, y en el mismo periodo de tiempo, se encuentran vigentes un **18,73% menos de convenios**. En cuanto al ámbito de afectación, hay un **28,98% menos de empresas y un 39,73% menos de trabajadores.**

Del total de convenios vigentes, hay 33 convenios originarios, el 6,97% del total de la negociación colectiva, (19 nuevos convenios y 14 primeros convenios que se han suscrito en el año 2021). El resto, 440 convenios, son convenios revisados

### Incremento Salarial.

El Incremento Salarial, ISP, está situado en el **1,05%.** En los **convenios de sector** el incremento salarial alcanza el **1,08%**, mientras que en los **convenios de empresa** se sitúa en el **0,75%**. Si atendemos sólo a los **nuevos convenios**, el ISP es del **1,53%.** En los **convenios revisados**, el ISP es del **1,04%.**

### Jornada semanal y jornada anual.

El **38,48%** de los convenios fijan su jornada en cómputo semanal, mientras que el **39,39%** la fijan en cómputo anual. El resto, **31,5%**, en jornada mixta

### Inaplicación de convenios colectivos.

En 2021 se han presentado a la autoridad laboral **61 expedientes de inaplicaciones** de condiciones de trabajo de convenios colectivos vigentes. A estos acuerdos están afectados una totalidad de **1.033** trabajadores, el **0,18%** de los trabajadores con convenio colectivo. La anualidad del 2021 es inferior al año 2020, 80 inaplicaciones. Andalucía representa el **47,28%** de las inaplicaciones a nivel nacional, representando al **31,91%** de los trabajadores afectados.

## SERCLA

(Datos a 28 de febrero de 2021. Fuente: Consejo Andaluz de Relaciones Laborales)

Se han tramitado un total de 144 expedientes colectivos, de ellos, un total de 84 han sido resueltos en las Comisiones de Conciliación-Mediación con el resultado de 28 acuerdos, el 33,3%, y 56 desavenencias, el 66,67%. Los expedientes previos a huelga resueltos con avenencia dieron lugar a evitar la pérdida de 214.896 horas.

Se han tramitado un total de 240 expedientes individuales, de los que 166se han tramitado de forma efectiva con el resultado de 42 avenencias, 25,3%, y 124 sin avenencias, 74,7%.

La mayoría de los conflictos tienen como motivo el régimen disciplinario, 157 expedientes. Sin estos expedientes, el resultado en los conflictos individuales sería de 34,78% de avenencias.

## MERCADO LABORAL.

### DATOS EPA CUARTO TRIMESTRE 2020.

En Andalucía los datos de la EPA del cuarto trimestre de 2020 sitúan el número de parados en **907.200 personas**, con una tasa de paro del **22,74%.** Estos datos suponen **25.000 parados menos** que el trimestre pasado, (-2,69%), **83.400 parados más** que el año pasado, (+10,12%).

### DATOS SEPE. MARZO 2021.

Andalucía registra un total de **985.179** parados en el mes de marzo. Es la Comunidad Autónoma que registra el mayor descenso de paro en España en el último mes con **16.925** parados menos, un **1,69%.** Respecto al año pasado, nuestra Comunidad Autónoma cuenta con **39.846** parados más, un **4,22%.**

En España ha disminuido el número de parados en **59.149** en el último mes, sumando un total de **3.949.640**. Respecto al pasado año hay un incremento de **401.328 parados**, un **11,31%.**

### CONTRATACIÓN. MARZO 2021

En Andalucía, se han suscrito un total de 1.079.209 contratos, un 8,21% menos que el pasado año.

Del total de contratos andaluces 67.099 contratos son indefinidos, (el 6,22% del total de contratos firmados), lo que supone un 13,45% menos que el pasado año.

Durante 2021 se han firmado un total de 1.012.110 contratos temporales en Andalucía, (el 93,78% del total de contratos firmados). Se ha firmado un 9,3% de contratos temporales menos que el pasado año.

## SEGURIDAD SOCIAL. MARZO 2021

Respecto a la Seguridad Social nos encontramos con 3.097.039 afiliados, 1.767 afiliados más que en febrero, 12.321 más que hace un año.

## ESTADISTICAS ERTE. MARZO 2021

En Andalucía, en el último día del mes de marzo nos encontramos con 98.242 trabajadores incluidos en un Expediente de Regulación Temporal de Empleo (ERTE), un 19% menos que el último día del mes de febrero.

## SINIESTRALIDAD LABORAL.

Las cifras alcanzadas el primer mes del año suponen un 31% menos de accidentes, 2.861 accidentes menos. Los efectos del COVID-19 no habían llegado aún a enero del pasado año, por lo que en el primer mes del año 2021, con menos actividad registrada en muchos sectores, se ve la menor siniestralidad producida. 1.729 accidentes, 1.712 accidentes leves, 15 accidentes graves y 2 accidentes mortales.

## I. NEGOCIACION COLECTIVA.

Datos sobre Convenios Colectivos firmados y ritmo de la negociación.
Febrero 2021. Fuente: Consejo Andaluz de Relaciones Laborales.

| Provincia | Convenios | Trabajadores | Empresas | ISP |
|---|---|---|---|---|
| Almería | 37 | 14.229 | 2.154 | 2,21% |
| Cádiz | 75 | 42.028 | 5.594 | 1,43% |
| Córdoba | 51 | 26.327 | 3.134 | 1,79% |
| Granada | 55 | 25.930 | 6.154 | 1,63% |
| Huelva | 34 | 23.051 | 1.849 | 1,85% |
| Jaén | 48 | 117.254 | 56.220 | 1,03% |
| Málaga | 91 | 143.180 | 60.230 | 0,17% |
| Sevilla | 67 | 153.278 | 24.679 | 1,34% |
| Interprovincial | 15 | 7.485 | 243 | 0,78% |
| Total | 473 | 552.762 | 160.260 | 1,05% |

En 2021 se registran en Andalucía, hasta la fecha, un total de **473 convenios colectivos** con vigencia expresa, con un ámbito de afectación de **552.762 trabajadores** y **160.260 empresas**, situándose el **Incremento Salarial en el 1,05%**

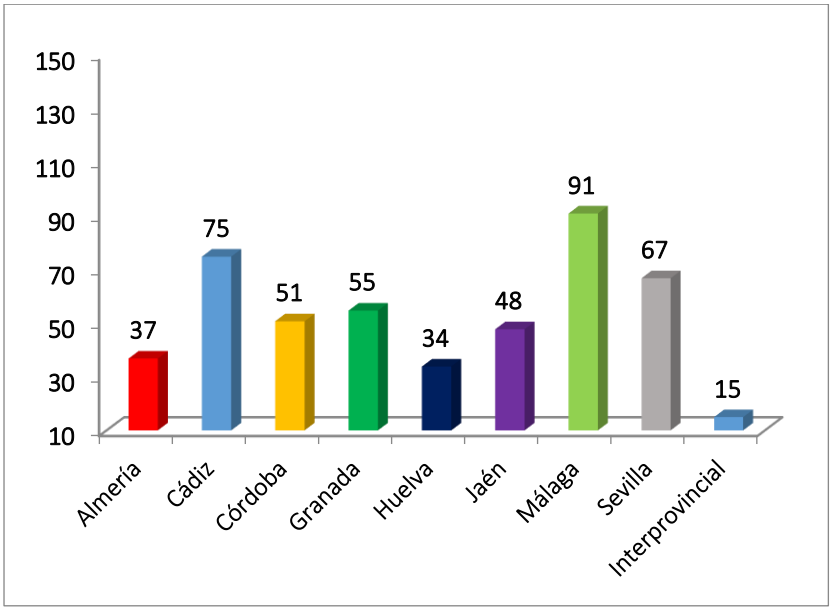


| | 2020 | 2021 |
|---|---|---|
| Convenios | 582 | 473 |
| Trabajadores | 917.110 | 552.762 |
| Empresas | 225.641 | 160.260 |
| ISP | 1,7% | 1,05% |

Respecto al pasado año, y en el mismo periodo de tiempo, se encuentran vigentes un **18,73% menos de convenios**. En cuanto al ámbito de afectación, hay un **28,98% menos de empresas y un 39,73% menos de trabajadores**

## EVOLUCION INTERANUAL DE LA NEGOCIACION COLECTIVA.

| Año | 2017 | 2018 | 2019 | 2020 | 2021 |
|---|---|---|---|---|---|
| Convenios | 497 | 526 | 581 | 582 | 473 |
| Trabajadores | 531.026 | 529.500 | 1.052.499 | 917.110 | 552.762 |
| Empresas | 128.701 | 118.979 | 232.573 | 225.641 | 160.260 |
| ISP | 0,91% | 1,19% | 1,68% | 1,70% | 1,05% |
| Convenios Originarios | 45 | 35 | 23 | 32 | 33 |
| Revisiones | 452 | 491 | 558 | 550 | 440 |

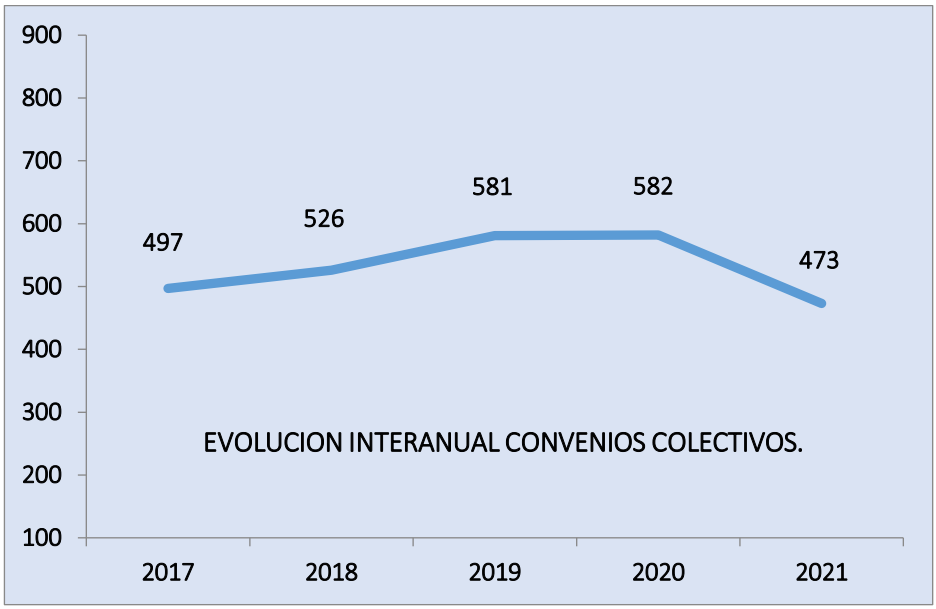


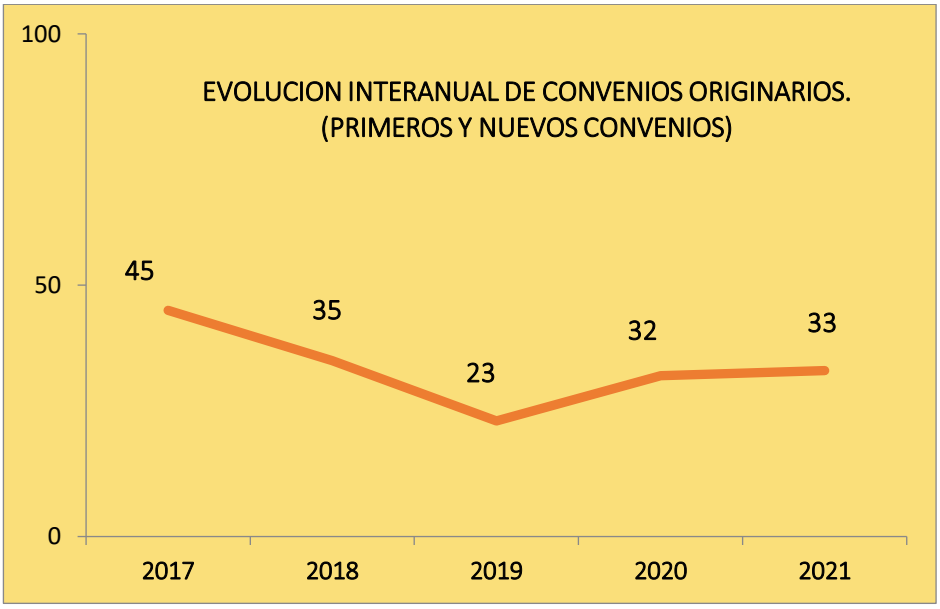

## Estructura de la Negociación Colectiva.

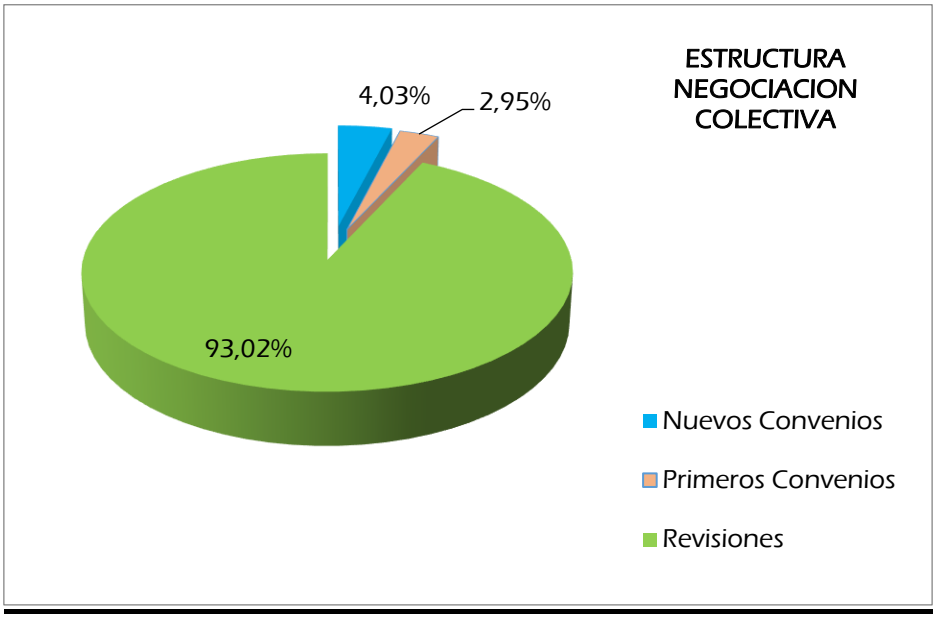


Del total de convenios vigentes, hay **33 convenios originarios**, el **6,97%** del total de la negociación colectiva, (19 nuevos convenios y 14 primeros convenios que se han suscrito en el año 2021).

El resto, **440 convenios, son convenios revisados**

### DISTRIBUCION PROVINCIAL CONVENIOS ORIGINARIOS

| Convenios Originarios | | | | |
|---|---|---|---|---|
| Provincia | C | E | T | ISP |
| Almería | 1 | 1 | 193 | 1,25% |
| Cádiz | 4 | 4 | 338 | 1,73% |
| Córdoba | 3 | 3 | 136 | 0 |
| Granada | 7 | 7 | 360 | 0 |
| Huelva | 2 | 151 | 617 | 1% |
| Jaén | 5 | 453 | 4.292 | 1,71% |
| Málaga | 9 | 9 | 418 | 0,81% |
| Sevilla | 2 | 2 | 172 | 0,46% |
| Interprovincial | 0 | 0 | 0 | 0 |
| Total | 33 | 630 | 6.526 | 1,53% |

### DISTRIBUCION PROVINCIAL REVISIONES SALARIALES

| Revisiones Salariales | | | | |
|---|---|---|---|---|
| Provincia | C | E | T | ISP |
| Almería | 36 | 2.153 | 14.036 | 2,23% |
| Cádiz | 71 | 5.590 | 41.690 | 1,42% |
| Córdoba | 48 | 3.131 | 26.191 | 1,79% |
| Granada | 48 | 6.150 | 25.570 | 1,63% |
| Huelva | 32 | 1.698 | 22.434 | 1,87% |
| Jaén | 43 | 55.767 | 112.962 | 1,01% |
| Málaga | 82 | 60.221 | 142.762 | 0,17% |
| Sevilla | 65 | 24.677 | 153.106 | 1,34% |
| Interprovincial | 15 | 243 | 7.485 | 0,78% |
| Total | 440 | 159.630 | 546.236 | 1,04% |

## Ámbito personal.

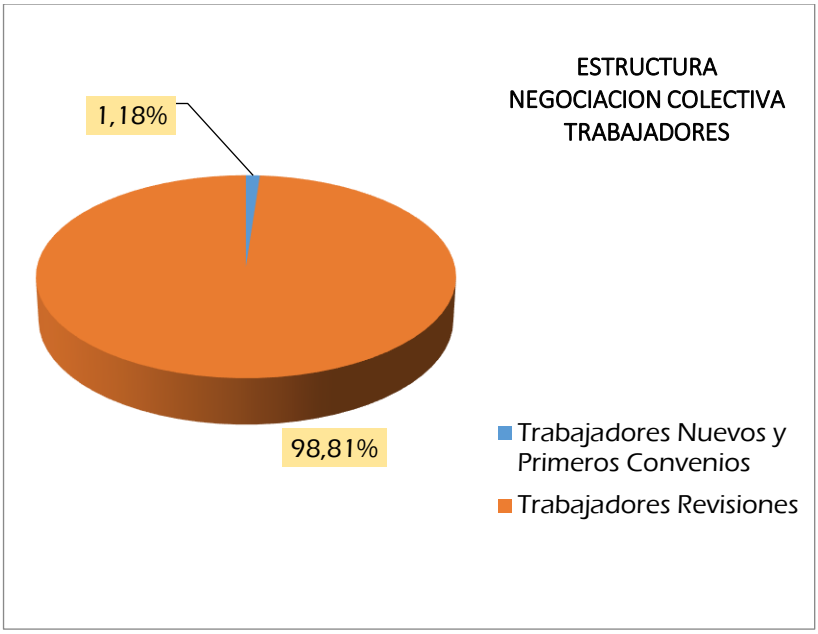


Del total de trabajadores afectados por un convenio, tan solo el **1,18%** de los mismos se encuentra bajo el ámbito de un nuevo o primer convenio, mientras que el resto de los trabajadores, el **98,81%**, se encuentra bajo el ámbito de un convenio revisado

Los convenios de ámbito sectorial recogen a la gran mayoría de los trabajadores, el **90,88%** del total de trabajadores.

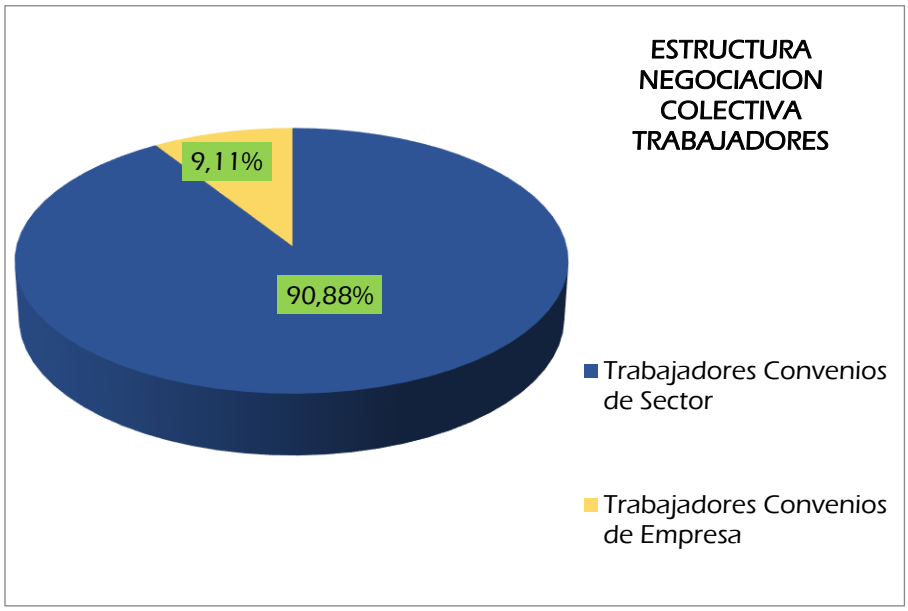

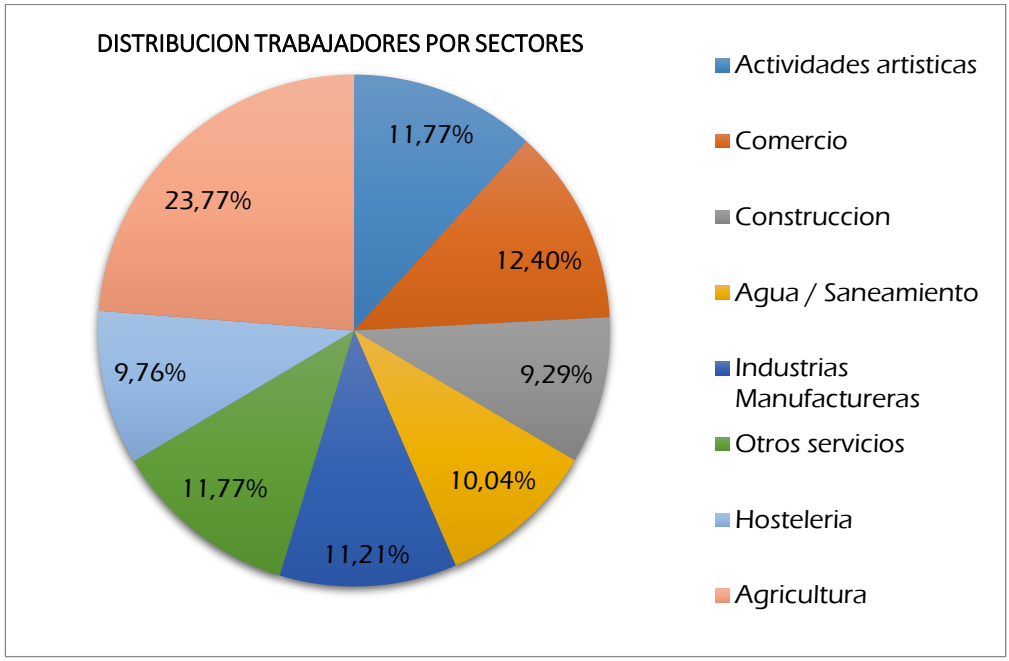
DISTRIBUCION TRABAJADORES POR SECTORES
11,77%
12,40%
9,29%
10,04%
11,21%
11,77%
9,76%
23,77%
Actividades artisticas
Comercio
Construccion
Agua / Saneamiento
Industrias Manufactureras
Otros servicios
Hosteleria
Agricultura

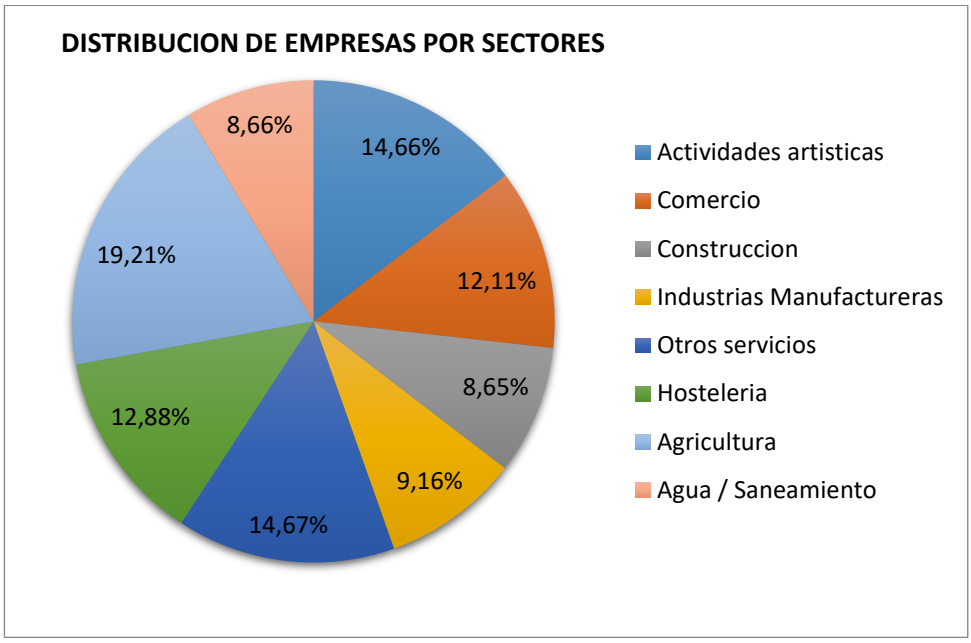
DISTRIBUCION DE EMPRESAS POR SECTORES
14,66%
12,11%
8,65%
9,16%
14,67%
12,88%
19,21%
8,66%
Actividades artisticas
Comercio
Construccion
Industrias Manufactureras
Otros servicios
Hosteleria
Agricultura
Agua / Saneamiento

## Ámbito Funcional

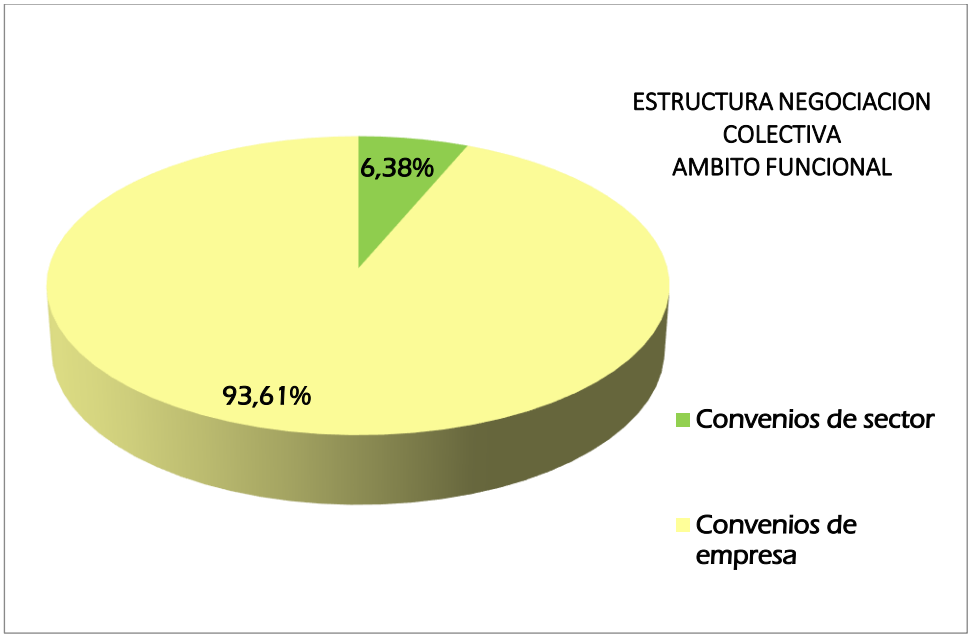


Los convenios de empresa representan el **93,61%** del total de la negociación colectiva en nuestra Comunidad, **430** convenios. Los de ámbito sectorial representan el **6,38%**, con **43** convenios

| Convenios de Empresa | | | | |
|---|---|---|---|---|
| Provincia | C | E | T | ISP |
| Almería | 34 | 34 | 3.179 | 1,07% |
| Cádiz | 72 | 72 | 5.686 | 1,26% |
| Córdoba | 49 | 49 | 7.727 | 0,25% |
| Granada | 51 | 51 | 3.205 | 1,20% |
| Huelva | 26 | 26 | 5.521 | 0,48% |
| Jaén | 41 | 41 | 6.544 | 0,47% |
| Málaga | 83 | 83 | 8.065 | 0,79% |
| Sevilla | 58 | 58 | 6.957 | 0,83% |
| Interprovincial | 13 | 13 | 3.485 | 1,11% |
| Total | 430 | 430 | 50.369 | 0,75% |

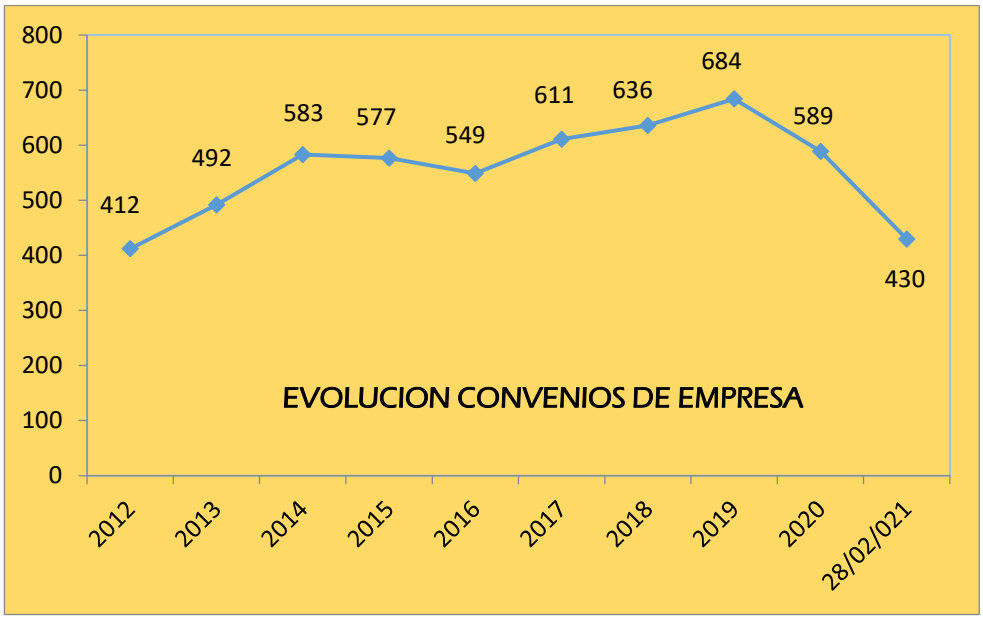
800
700
600
500
400
300
200
100
0
412
492
583
577
549
611
636
684
589
430
EVOLUCION CONVENIOS DE EMPRESA
2012
2013
2014
2015
2016
2017
2018
2019
2020
28/02/021

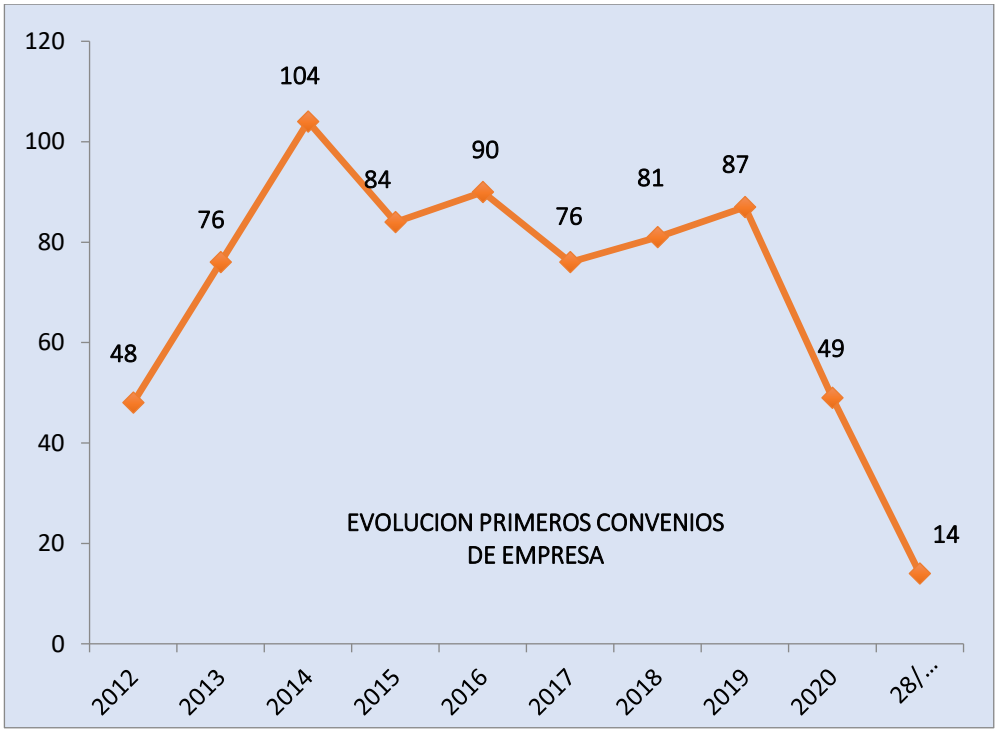
120
100
80
60
40
20
0
48
76
104
84
90
76
81
87
49
14
EVOLUCION PRIMEROS CONVENIOS
DE EMPRESA
2012
2013
2014
2015
2016
2017
2018
2019
2020
28/...

| Convenios de Sector | | | | |
|---|---|---|---|---|
| Provincia | C | E | T | ISP |
| Almería | 3 | 2.120 | 11.050 | 2,54% |
| Cádiz | 3 | 5.522 | 36.342 | 1,45% |
| Córdoba | 2 | 3.085 | 18.600 | 2,42% |
| Granada | 4 | 6.106 | 22.725 | 1,68% |
| Huelva | 8 | 1.823 | 17.530 | 2,28% |
| Jaén | 7 | 56.179 | 110.710 | 1,07% |
| Málaga | 5 | 60.144 | 135.115 | 0,13% |
| Sevilla | 9 | 24.621 | 146.321 | 1,36% |
| Interprovincial | 2 | 230 | 4.000 | 0,48% |
| Total | 43 | 159.830 | 502.393 | 1,08% |

Incremento Salarial.

El Incremento Salarial, ISP, está situado en el **1,05%.** En los **convenios de sector** el incremento salarial alcanza el **1,08%**, mientras que en los **convenios de empresa** se sitúa en el **0,75%**.

Si atendemos sólo a los **nuevos convenios**, el ISP es del **1,53%.** En los **convenios revisados**, el ISP es del **1,04%.**

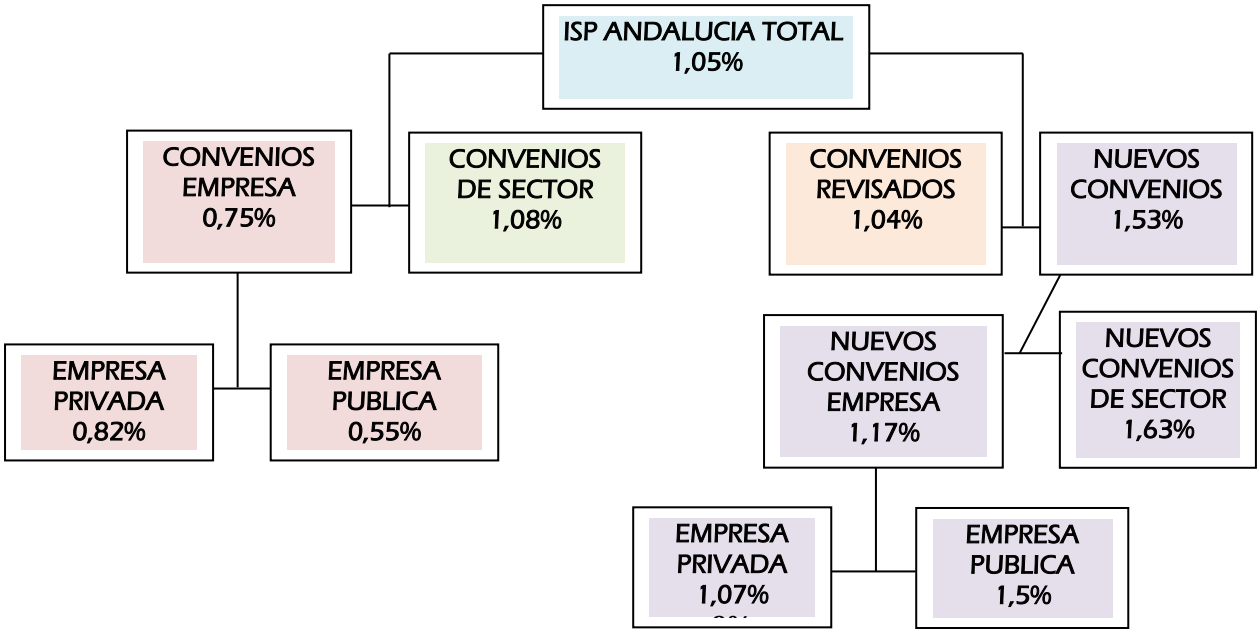

EVOLUCION ANUAL INCREMENTO SALARIAL ANDALUCIA

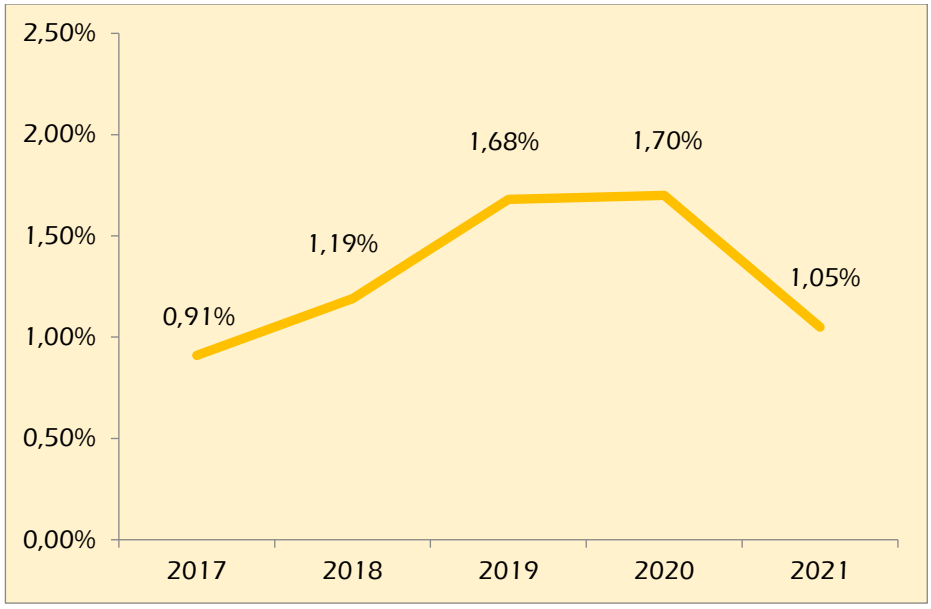


COMPARACIÓN EVOLUCIÓN INFLACIÓN / INCREMENTO SALARIAL

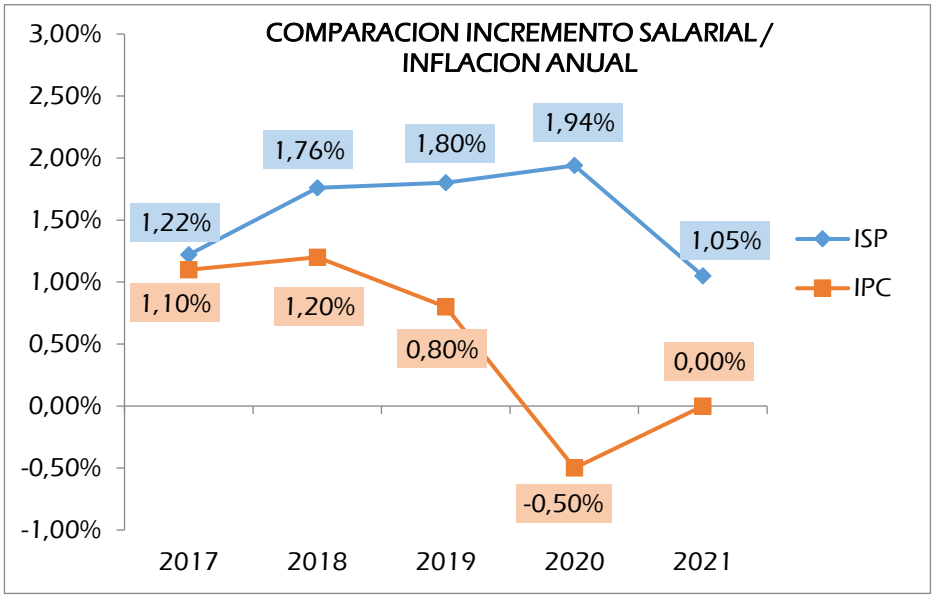


## Congelación salarial.

Un total de **192** convenios vigentes han pactado un incremento salarial igual o inferior a cero, el **40,59%** de los convenios vigentes. De ellos, **185** son convenios de empresa, (el **43,02%** del total de convenios de empresa vigentes) y **7** convenios de sector, (el **16,27%** del total de convenios de sector vigentes).

El total de trabajadores afectados es de **156.604**, el **28,33%** del total de trabajadores con convenio vigente.

**Incremento salarial por tramos.**

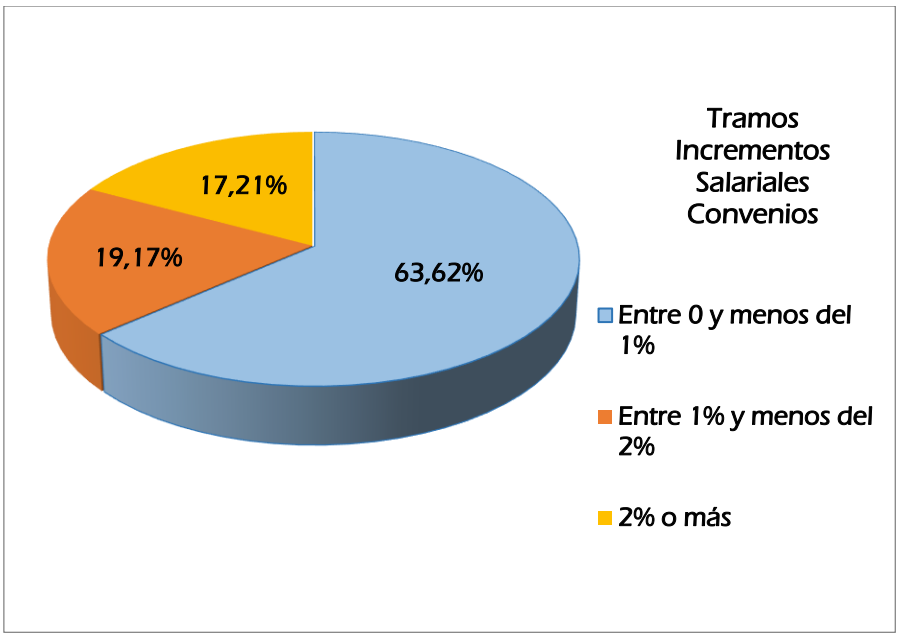


**Analizando los acuerdos salariales por tramos, tenemos que el 63,62%** de los convenios fija su incremento salarial entre el **0%** y menos del **1%**, mientras que el **19,17%** de los convenios fija su incremento salarial entre el **1%** y menos del **2%**. El resto, el **17,21%** de los convenios vigentes, fijan un incremento salarial **igual o superior al 2%.**

**Si analizamos solo los convenios originarios de 2021, el 24,24%** de los convenios fija su incremento salarial entre el **0%** y menos del **1%, el 21,21%** fija su incremento salarial entre el **1%** y menos del **2%.**

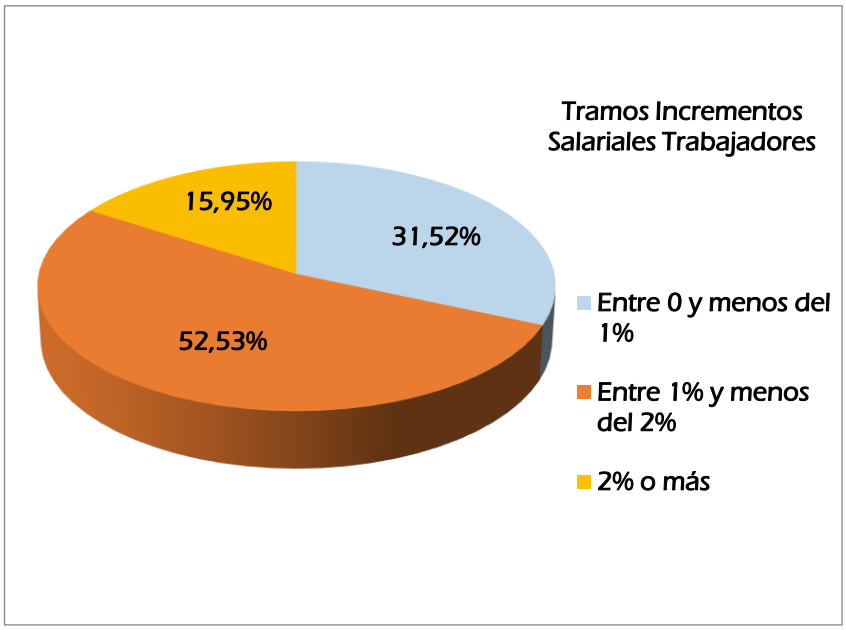


**Respecto a los trabajadores, el 31,52%** de los trabajadores tienen un convenio con un incremento salarial entre el **0%** y menos del **1%**. El **52,53%** de los trabajadores tienen un convenio con un incremento salarial entre el **1%** y menos del **2%,**

## JORNADA

### Jornada semanal y jornada anual.

El **38,48%** de los convenios fijan su jornada en cómputo semanal, mientras que el **39,39%** la fijan en cómputo anual. El resto, **31,5%**, en jornada mixta

### Jornada anualizada.

Se ha procedido a la unificación de la jornada en cómputo anual, por lo que se ha procedido a la transformación de la jornada semanal en anual, dando como resultado el promedio de **jornada anualizada,** que se sitúa en **1.772,19 horas.**

Los **convenios de sector** tienen un promedio de jornada anualizada de **1.776,64 horas**, mientras que los **convenios de empresa** reducen este promedio hasta **1.726,37 horas.**

### Inaplicación de convenios colectivos.

En 2021 se han presentado a la autoridad laboral **61 expedientes de inaplicaciones** de condiciones de trabajo de convenios colectivos vigentes. A estos acuerdos están afectados una totalidad de **1.033** trabajadores, el **0,18%** de los trabajadores con convenio colectivo. La anualidad del 2021 es inferior al año 2020, 80 inaplicaciones. Andalucía representa el **47,28%** de las inaplicaciones a nivel nacional, representando al **31,91%** de los trabajadores afectados.

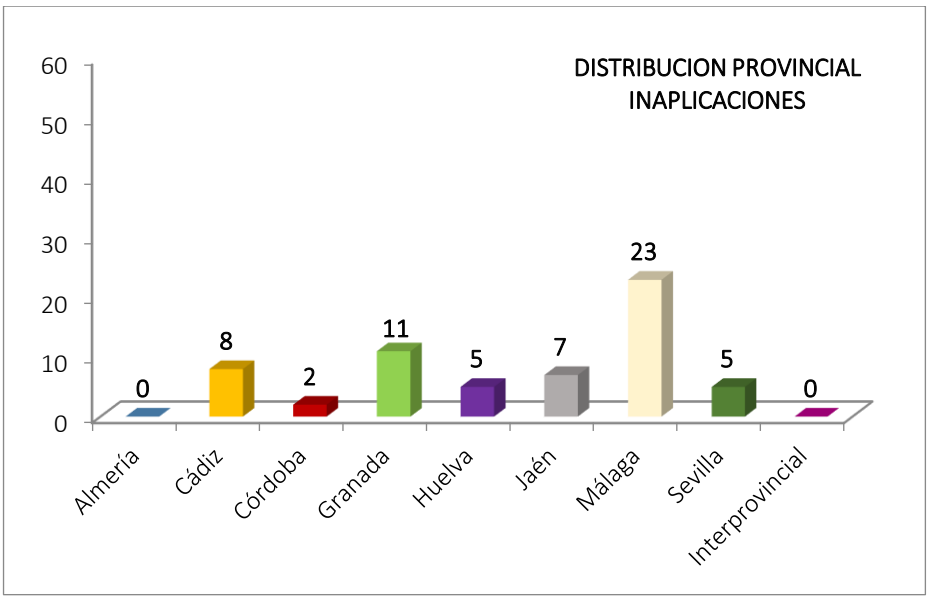


El 37,7% de las inaplicaciones se han producido en la provincia de Málaga.

En cuanto a los sectores de actividades afectados por la inaplicación de condiciones laborales, **Hostelería suma el 32,78% de las inaplicaciones**

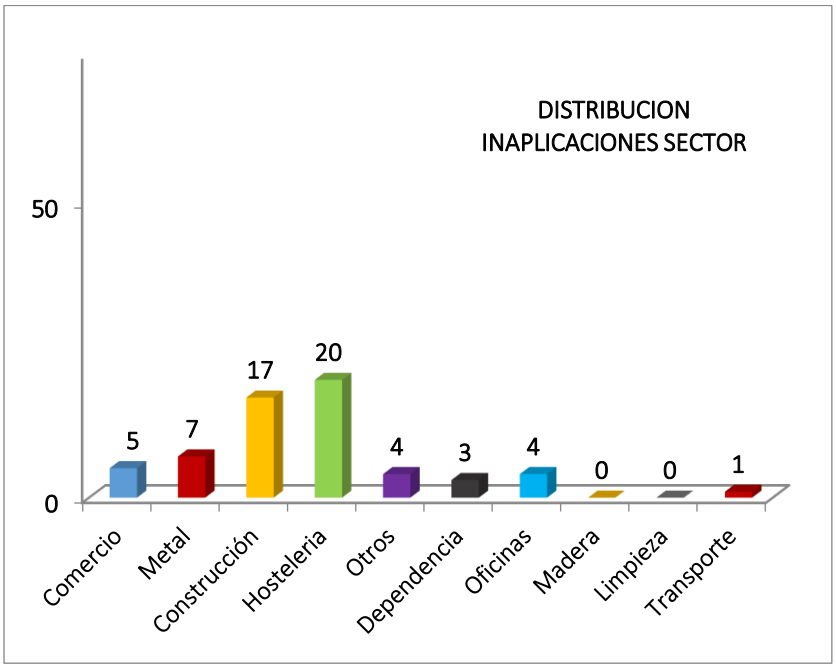


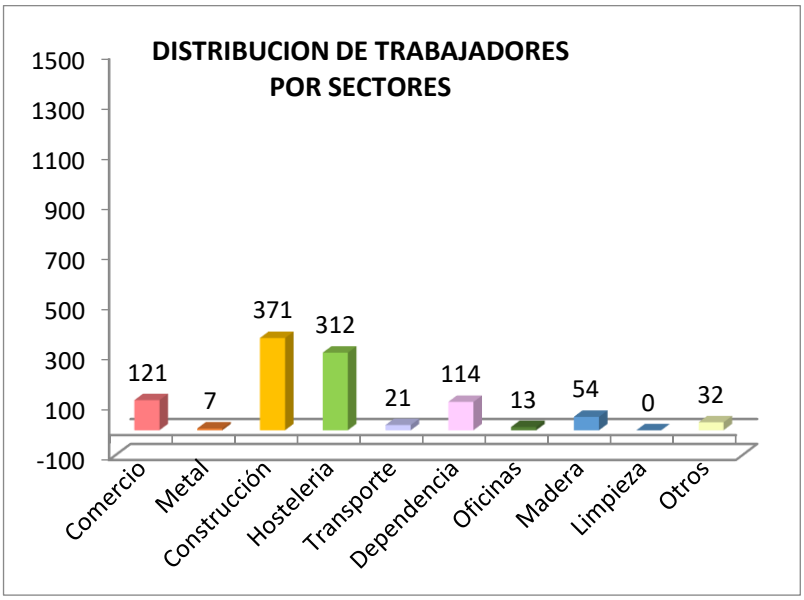


En cuanto al número de trabajadores afectados por la inaplicación de convenio **Construcción suma** el 35,9% de los trabajadores.

La mayoría de las inaplicaciones afectan mayoritariamente al salario, ya sea de manera aislada o conjuntamente con otras materias

En cuanto a los firmantes en los descuelgues de convenios, en lo que va de año, cabe señalar que a través de representación unitaria y sindical se han producido **12 inaplicaciones** de convenios, mientras **49 acuerdos** han sido adoptados por una comisión de representantes de los trabajadores de la empresa, elegidos ad hoc

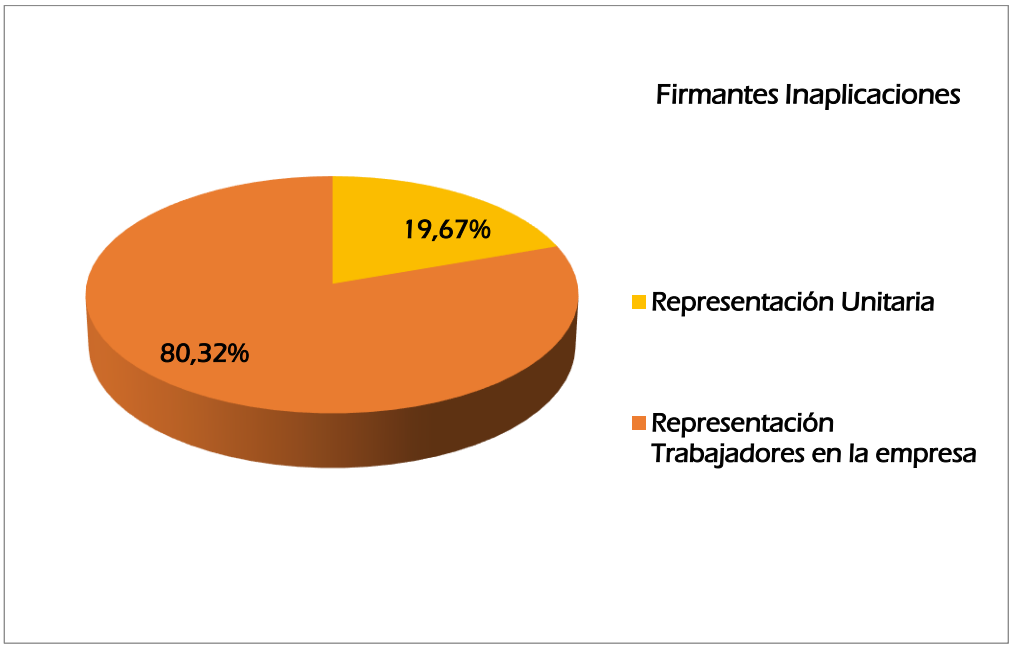


Las inaplicaciones de convenios colectivos que se han producido en Andalucía en lo que va de año 2021, afectan principalmente a empresas de menos de 6 trabajadores (25 empresas), y a empresas de entre 6 y 10 trabajadores (16), seguidos de empresas de entre 11 y 49 trabajadores (13), de entre 50 y 100 trabajadores (6), y de entre 101 y 250 (1).

## OTROS DATOS.

Además de los convenios vigentes con carácter expreso, podemos completar el mapa de la negociación colectiva andaluza con los siguientes datos: **615 convenios en prórroga tácita**, que afecta a 386.405 trabajadores, **225 convenios denunciados con ultraactividad indefinida** que afecta a 386.405 trabajadores, y **73 convenios denunciados con ultraactividad limitada**, que afecta a 205.941 trabajadores. A ellos hemos de unir un total de **43** convenios pendientes del control de legalidad.

## CONVENIOS COLECTIVOS VIGENTES EN LOS PRINCIPALES SECTORES PRODUCTIVOS ANDALUCES

| | AGROPECUARIO | | | | CONSTRUCCION | | | |
|---|---|---|---|---|---|---|---|---|
| Provincia | T | E | ISP | V | T | E | ISP | V |
| Almería | | | | | 9.000 | 1.700 | 2,5 | 2017/2021 |
| Cádiz | 35.000 | 5.500 | 1,5 | 2019/2022 | | | | Denunciado |
| Córdoba | | | | | 15.600 | 2.585 | 2,5 | 2019/2021 |
| Granada | | | | | 14.000 | 2.100 | | Prórroga tácita |
| Huelva | | | | Denunciado | 10.000 | 1.000 | 2,5 | 2020/2021 |
| Jaén | 80.000 | 40.000 | 1 | 2018/2022 | 14.000 | 1.800 | | Prórroga tácita |
| Málaga | 31.000 | 5.000 | | Prórroga tácita | 33.915 | 17.000 | 0 | 2017/2021 |
| Sevilla | 123.000 | 20.000 | 1,25 | 2017/2021 | 3.000 | 1.100 | 2,5 | 2019/2021 |

| | SIDEROMETALURGICA | | | | HOSTELERIA | | | |
|---|---|---|---|---|---|---|---|---|
| Provincia | T | E | ISP | V | T | E | ISP | V |
| Almería | 3.500 | 900 | | Prórroga tácita | | | | Denunciado |
| Cádiz | | | | Denunciado | | | | Denunciado |
| Córdoba | | | | Denunciado | | | | Denunciado |
| Granada | | | | Denunciado | | | | Denunciado |
| Huelva | | | | | | | | Denunciado |
| Jaén | | | | | 6.470 | 3.884 | 0 | 2020/2022 |
| Málaga | 8.000 | 3.000 | 1,5 | 2019/2024 | 90.000 | 40.000 | 2 | 2018/2022 |
| Sevilla | 58.677 | 6.949 | | Prórroga tácita | | | | |

| | TRANSPORTE DE MERCANCIAS | | | | TRANSPORTE DE VIAJEROS | | | |
|---|---|---|---|---|---|---|---|---|
| Provincia | T | E | ISP | V | T | E | ISP | V |
| Almería | | | | | | | | |
| Cádiz | | | | | 1.267 | 20 | 0,25 | 2018/2022 |
| Córdoba | 5.000 | 1.200 | | Prórroga tácita | | | | |
| Granada | | | | Denunciado | | | | |
| Huelva | 1.500 | 150 | | Prórroga tácita | | | | |
| Jaén | | | | Denunciado | | | | Denunciado |
| Málaga | | | | Denunciado | | | | |
| Sevilla | | | | Denunciado | | | | Denunciado |

T: Trabajadores. E: Empresas. ISP: Incremento Salarial Ponderado. V: Vigencia.

## II. SERCLA.

Datos SERCLA. Febrero 2021.
Fuente: Consejo Andaluz de Relaciones Laborales.

### CONFLICTOS COLECTIVOS

| Provincia | Total Tramitados | Con Avenencia | Sin Avenencia |
|---|---|---|---|
| Almería | 19 | 1 (10%) | 9 (900%) |
| Cádiz | 22 | 7 (58,33%) | 5 (41,66%) |
| Córdoba | 16 | 2 (22,22%) | 7 (77,78%) |
| Granada | 10 | 2 (40%) | 3 (60%) |
| Huelva | 21 | 6 (33,33%) | 12 (66,67%) |
| Jaén | 8 | 1 (20%) | 4 (80%) |
| Málaga | 19 | 2 (28,57%) | 5 (71,43%) |
| Sevilla | 26 | 6 (37,50%) | 10 (62,50%) |
| Interprv | 3 | 1 (100%) | 0 |
| Total | 144 | 28<br>33,33% | 56<br>66,67% |

Se han tramitado un total de 144 expedientes colectivos, de ellos, un total de 84 han sido resueltos en las Comisiones de Conciliación-Mediación con el resultado de 28 acuerdos, el 33,3%, y 56 desavenencias, el 66,67%.

### RESULTADOS POR MODALIDADES PROCEDIMENTALES

| Modalidades Procedimentales. | Con avenencia | Sin Avenencia |
|---|---|---|
| Previo a Vía Judicial | 20 (28,99%) | 49 (71,01%) |
| Previo a Huelga | 6 (46,15%) | 7 (53,85%) |
| General | 2 (100%) | 0 |
| Total | 28<br>33,33% | 56<br>66,67% |

Los expedientes previos a huelga resueltos con avenencia dieron lugar a evitar la pérdida de 214.896 horas. Desde 1.999 se ha evitado la pérdida de 42.562.228 millones de horas gracias a la labor del SERCLA.

De los expedientes que finalizaron sin tramitación efectiva, el resultado de "intentado sin efecto" se produjo en 5 expedientes, el 3,47% del total de expedientes.

## CONFLICTOS INDIVIDUALES

| Provincia | Total Tramitados | Con Avenencia | Sin Avenencia |
|---|---|---|---|
| Almería | 34 | 6 (20%) | 24 (80%) |
| Cádiz | 34 | 12 (44,4%) | 15 (40%) |
| Córdoba | 7 | 2 (33,33%) | 4 (66,67%) |
| Granada | 14 | 5 (62,50%) | 3 (37,50%) |
| Huelva | 21 | 4 (36,36%) | 7 (63,64%) |
| Jaén | 8 | 1 (12,50%) | 7 (87,50%) |
| Málaga | 73 | 3 (6,2%) | 46 (93,88%) |
| Sevilla | 49 | 9 (33,33%) | 18 (66,67%) |
| Total | 240 | 42<br>25,30% | 124<br>74,70% |

Se han tramitado un total de 240 expedientes individuales, de los que 166se han tramitado de forma efectiva con el resultado de 42 avenencias, 25,3%, y 124 sin avenencias, 74,7%.

La mayoría de los conflictos tienen como motivo el régimen disciplinario, 157 expedientes. Sin estos expedientes, el resultado en los conflictos individuales sería de 34,78% de avenencias.

## III. MERCADO LABORAL.

### DATOS EPA CUARTO TRIMESTRE 2020.

En Andalucía los datos de la EPA del cuarto trimestre de 2020 sitúan el número de parados en **907.200 personas**, con una tasa de paro del **22,74%.** Estos datos suponen **25.000 parados menos** que el trimestre pasado, (-2,69%), **83.400 parados más** que el año pasado, (+10,12%).

| | PARADOS | TASA PARO | OCUPADOS | TASA EMPLEO |
|---|---|---|---|---|
| ANDALUCIA | 907.200 | 22,74% | 3.083.000 | 43,80% |
| ESPAÑA | 3.719.800 | 16,13% | 19.344.300 | 48,81% |

| | OCUPADOS | PARADOS | TASA DE PARO |
|---|---|---|---|
| ALMERIA | 275.400 | 73.900 | 21,15% |
| CADIZ | 430.600 | 142.900 | 24,91% |
| CORDOBA | 288.500 | 89.900 | 23,75% |
| GRANADA | 322.500 | 106.600 | 24,84% |
| HUELVA | 174.700 | 65.100 | 27,16% |
| JAEN | 219.700 | 64.700 | 22,75% |
| MALAGA | 652.600 | 156.300 | 19,32% |
| SEVILLA | 718.900 | 208.000 | 22,44% |
| ANDALUCIA | 3.083.000 | 907.200 | 22,74% |
| ESPAÑA | 19.344.300 | 3.719.800 | 16,13% |

### EVOLUCION PARADOS ANDALUCIA. CUARTO TRIMESTRE DEL AÑO

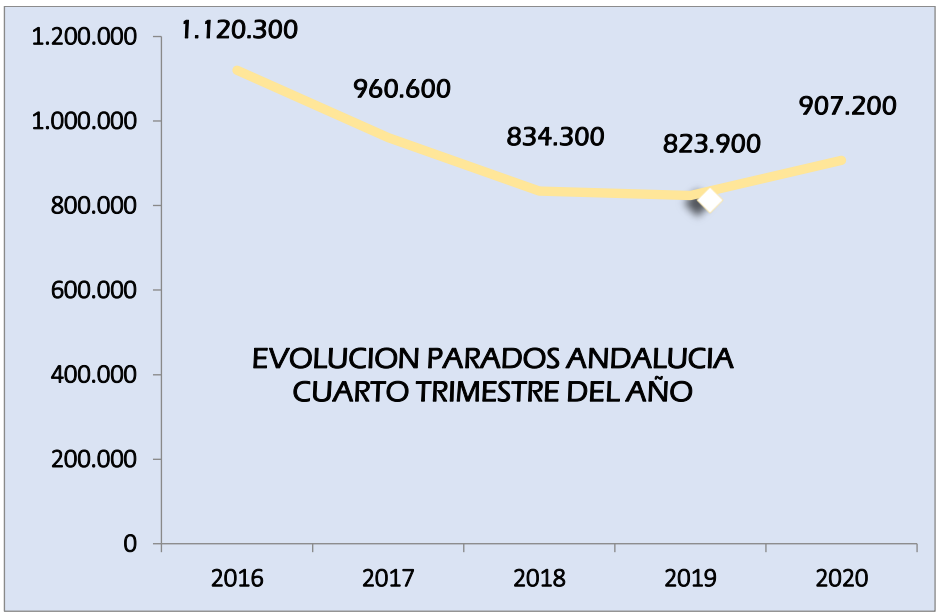

EVOLUCION INTERANUAL DESCENSO PARO CUARTO TRIMESTRE

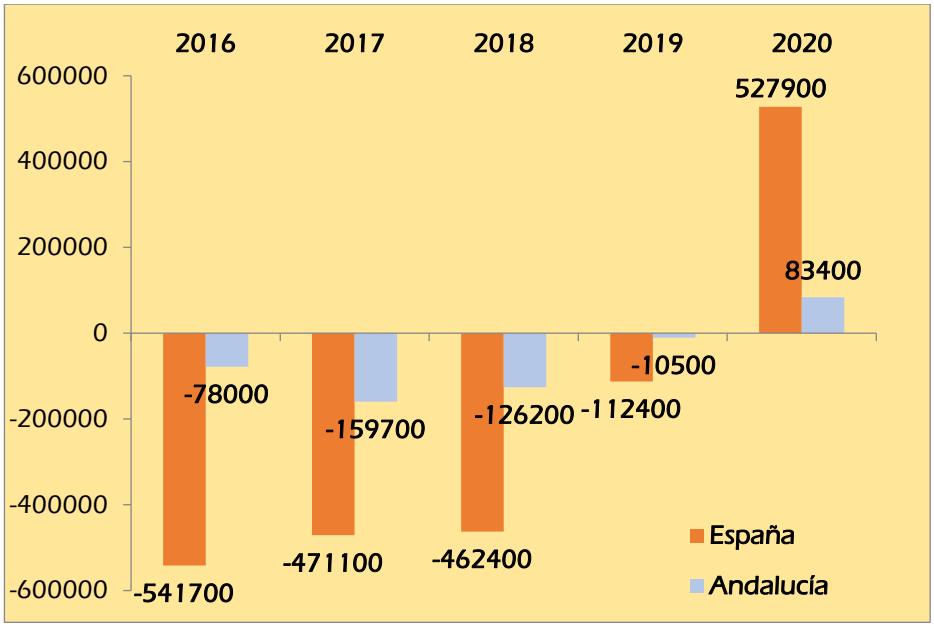


EVOLUCION TASA DE PARO CUARTO TRIMESTRE

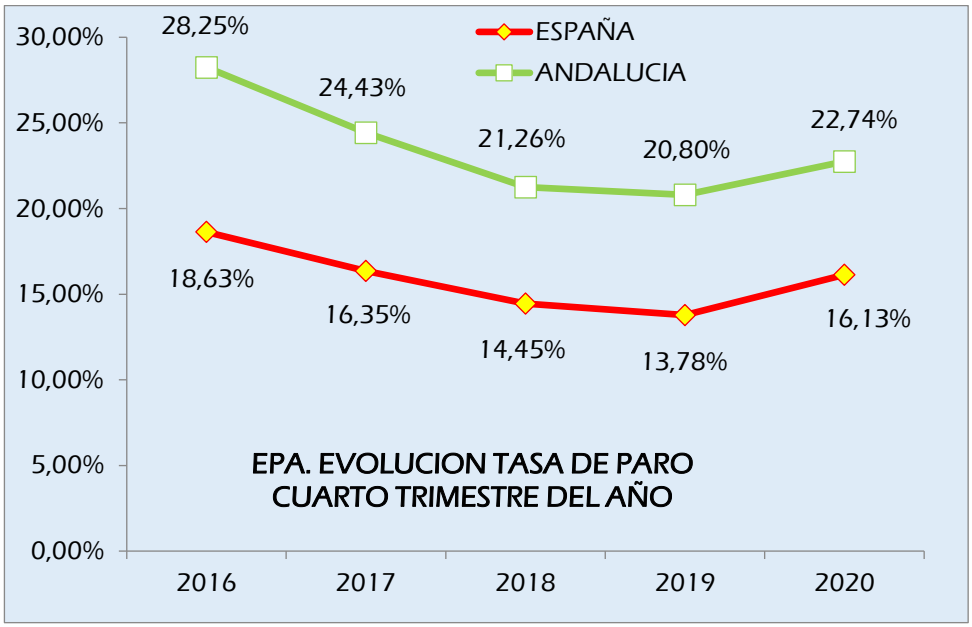


En Andalucía la tasa de paro ha descendido **5,51 puntos en los últimos cinco años, pero suma un incremento de 1,94 puntos en el último año.** Andalucía mantiene una tasa de paro superior en 6,61 puntos respecto a la media nacional.

## COMPARATIVA TASA DE PARO EN LAS PROVINCIAS ANDALUZAS.

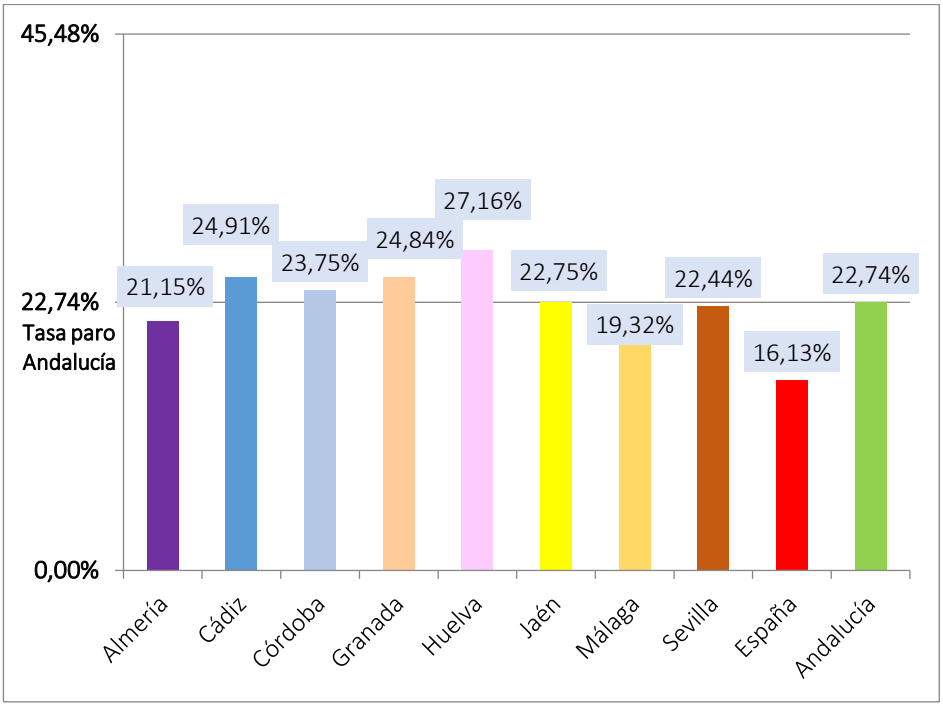


## EVOLUCION OCUPADOS ANDALUCIA. CUARTO TRIMESTRE DEL AÑO

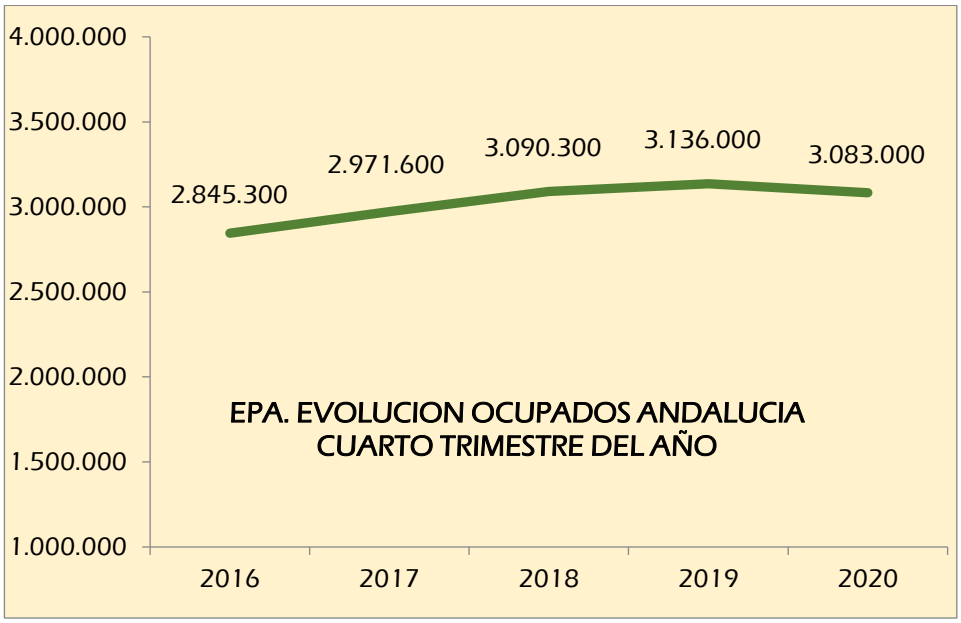

## INCREMENTO INTERANUAL DE OCUPADOS CUARTO TRIMESTRE

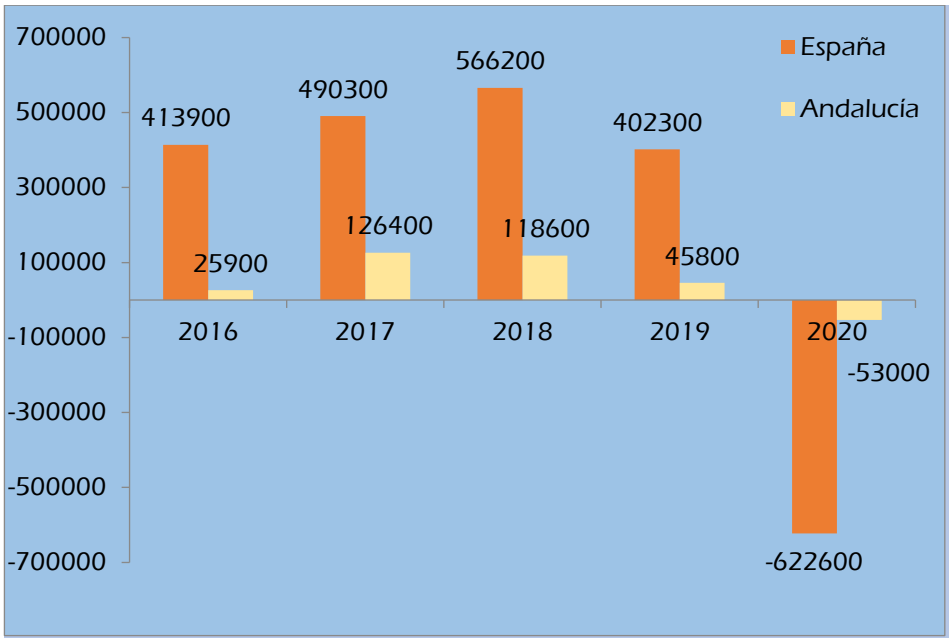


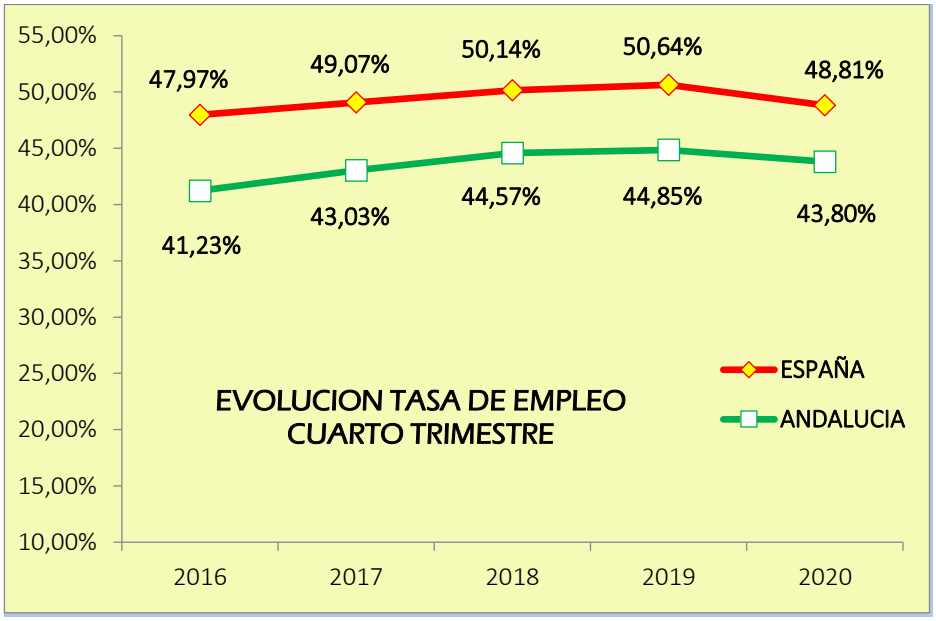

## Temporalidad
## (Datos EPA cuarto trimestre 2020)

Por último, la tasa de temporalidad se sitúa en el 34% en Andalucía y en el 24,6% en España.

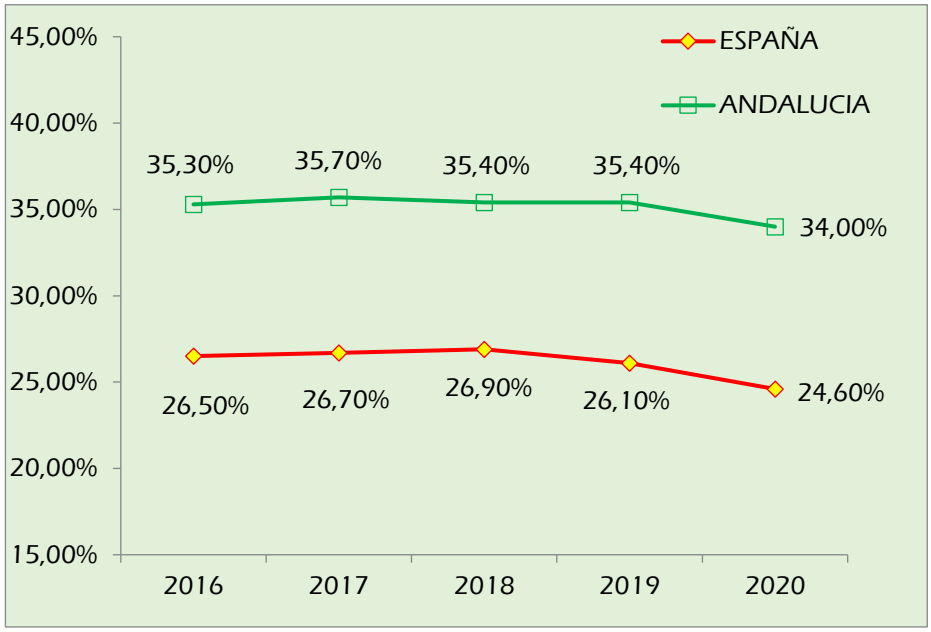

DATOS SEPE. Marzo 2021

Andalucía registra un total de **985.179** parados en el mes de marzo. Es la Comunidad Autónoma que registra el mayor descenso de paro en España en el último mes con **16.925** parados menos, un **1,69%.** Respecto al año pasado, nuestra Comunidad Autónoma cuenta con **39.846** parados más, un **4,22%.**

En España ha disminuido el número de parados en **59.149** en el último mes, sumando un total de **3.949.640**. Respecto al pasado año hay un incremento de **401.328 parados**, un **11,31%.**

| | PARO SEPE MARZO | VARIACION ABSOLUTA MENSUAL | VARIACION RELATIVA MENSUAL | VARIACION ABSOLUTA ANUAL | VARIACION RELATIVA ANUAL |
|---|---|---|---|---|---|
| ANDALUCIA | 985.179 | -16.925 | -1,69% | +39.846 | +4,22% |
| | | | | | |
| ESPAÑA | 3.949.640 | -59.149 | -1,48% | +401.328 | +11,31% |

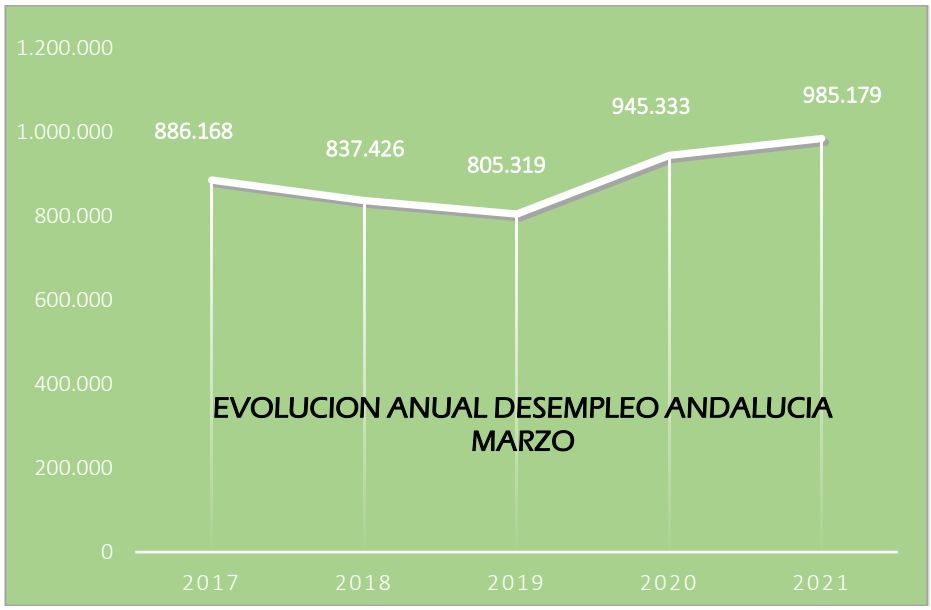


En 2018 disminuyó un 5,5% respecto a 2017.
2019 disminuyó un 3,83% respecto a 2018.
2020 aumentó un 17,38% respecto a 2019.
2021 aumentó un 4,21% respecto a 2020.

## Valoración CEA.

Para la Confederación de Empresarios de Andalucía (CEA) un proceso de vacunación ágil es clave y la medida determinante para el control de la pandemia. Así, universalizar la vacuna es la mejor herramienta posible para generar certidumbre y confianza en ciudadanos, empresas e inversores. Por ello, los empresarios andaluces piden a las autoridades sanitarias un plan de vacunación rápido, máxime ante la amenaza de una cuarta ola de la pandemia

En este contexto de extrema gravedad para el tejido empresarial andaluz, CEA aboga por agilizar las ayudas a empresas, pymes y autónomos suscritas en marzo dentro del Acuerdo Andaluz de Medidas Extraordinarias, así como las ayudas aprobadas por el Gobierno central. En el último día de marzo, 98.242 trabajadores estaban incluidos en un Expediente de Regulación Temporal de Empleo (ERTE) en Andalucía, un 19% menos que al término de febrero. Una vez más, la patronal andaluza insiste en la necesidad de prorrogar los ERTE más allá de mayo, con un nuevo horizonte temporal que alcance hasta finales de 2021.

| PROVINCIA | PARO SEPE MARZO | VARIACION ABSOLUTA MENSUAL | VARIACION RELATIVA MENSUAL | VARIACION ABSOLUTA ANUAL | VARIACION RELATIVA ANUAL |
|---|---|---|---|---|---|
| Almería | 70.922 | +347 | +0,49 | +6.126 | +9,45 |
| Cádiz | 184.562 | -4.685 | -2,48 | +8.146 | +4,62 |
| Córdoba | 83.577 | +312 | 0,37 | -533 | -0,63 |
| Granada | 104.380 | -1.578 | -1,49 | +7.262 | +7,48 |
| Huelva | 54.058 | -5.667 | -9,49 | +1.278 | +2,42 |
| Jaén | 58.969 | +2.775 | +4,94 | -2.142 | -3,51 |
| Málaga | 199.722 | -4.571 | -2,24 | +16.002 | +8,71 |
| Sevilla | 228.989 | -3.858 | -1,66 | +3.707 | +1,65 |
| **ANDALUCIA** | **985.179** | **-16.925** | **-1,69** | **+39.846** | **+4,22** |
| **ESPAÑA** | **3.949.640** | **-59.149** | **-1,48** | **+401.328** | **+11,31** |

| SECTOR | PARADOS | VARIACION ABSOLUTA MENSUAL | VARIACION ABSOLUTA INTERANUAL |
|---|---|---|---|
| Agricultura | 84.096 | +1.428 | +15.155 |
| Industria | 56.254 | -479 | -2.022 |
| Construcción | 85.330 | -2.142 | -18.956 |
| Servicios | 645.646 | -16.220 | +16.986 |

| VARIACION MENSUAL PARO POR SECTORES | | | | |
|---|---|---|---|---|
| PROVINCIA | Agricultura | Industria | Construcción | Servicios |
| Almería | 287 | -31 | -126 | 209 |
| Cádiz | -236 | -40 | -478 | -4.026 |
| Córdoba | 1.047 | 38 | -17 | -794 |
| Granada | 285 | -182 | -193 | -1.470 |
| Huelva | -2.328 | -3 | -376 | -2.836 |
| Jaén | 2.562 | 182 | 31 | -64 |
| Málaga | 302 | -113 | -479 | -4.484 |
| Sevilla | -491 | -330 | -504 | -2.755 |
| **ANDALUCIA** | **1.428** | **-479** | **-2.142** | **-16.220** |
| **ESPAÑA** | **2.368** | **-3.675** | **-7.685** | **-53.686** |

## EVOLUCION INTERANUAL DE LA DISMINUCION DEL DESEMPLEO

(Evolución del desempleo comparando un mismo mes de cada año)
VARIACION ABSOLUTA ANUAL

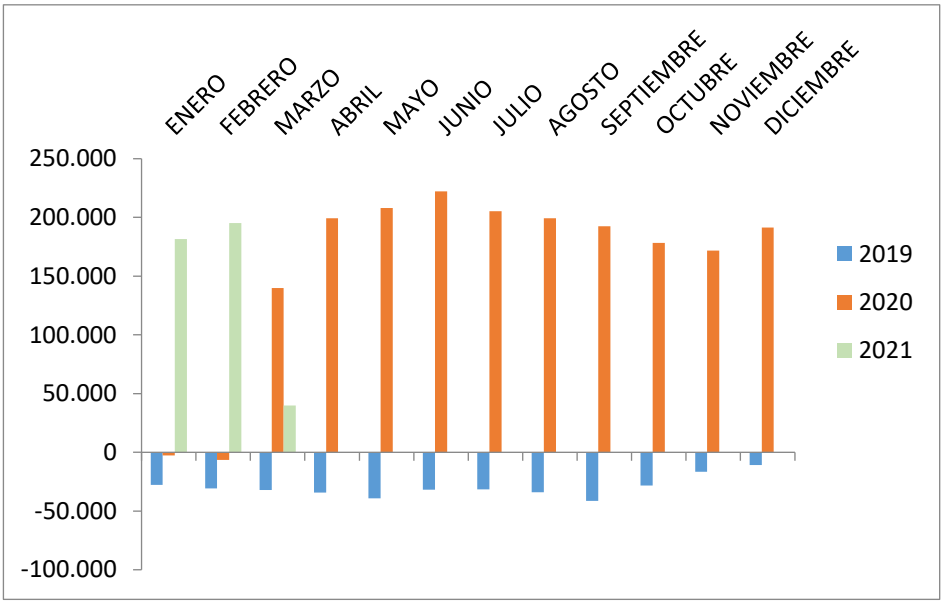


## EVOLUCION MENSUAL DEL DESEMPLEO

(Evolución del desempleo comparando un mes con el mes anterior del mismo año)
VARIACION ABSOLUTA MENSUAL

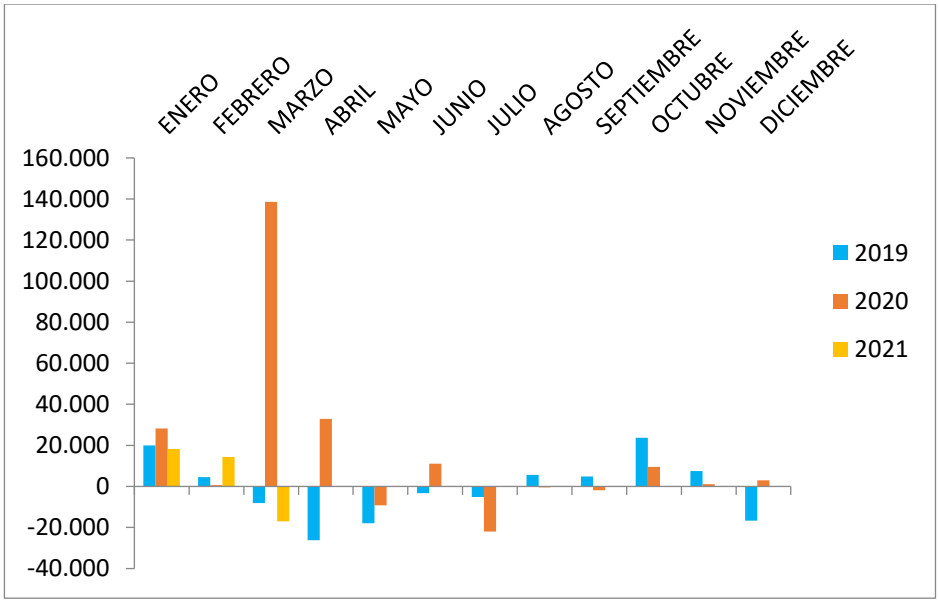

## EVOLUCION DESEMPLEO PROVINCIAL

| | 2017 | 2018 | 2019 | 2020 | 2021 | Valor Absoluto 2017/2021 | Valor Relativo 2017/2021 |
|---|---|---|---|---|---|---|---|
| Almería | 63.112 | 58.373 | 57.248 | 64.796 | 70.922 | 7.810 | 12,37% |
| Cádiz | 168.556 | 156.715 | 152.600 | 176.416 | 184.562 | 16.006 | 9,50% |
| Córdoba | 80.552 | 75.099 | 71.169 | 84.110 | 83.577 | 3.025 | 3,76% |
| Granada | 88.898 | 86.366 | 83.162 | 97.118 | 104.380 | 15.482 | 17,42% |
| Huelva | 48.602 | 46.853 | 43.265 | 52.780 | 54.058 | 5.456 | 11,23% |
| Jaén | 55.475 | 53.212 | 51.034 | 61.111 | 58.969 | 3.494 | 6,30% |
| Málaga | 165.034 | 156.149 | 153.172 | 183.720 | 199.722 | 34.688 | 21,02% |
| Sevilla | 215.937 | 204.659 | 193.668 | 225.282 | 228.989 | 13.052 | 6,04% |
| Andalucía | 886.168 | 837.426 | 805.319 | 945.333 | 985.179 | 99.011 | 11,17% |
| España | 3.702.317 | 3.422.551 | 3.255.084 | 3.548.312 | 3.949.640 | 247.323 | 6,68% |

CONTRATOS
(Datos a 31 de marzo de 2021. Fuente SEPE)

ESPAÑA

Se han firmado un total de **3.918.820 contratos, un 15,10% menos de contratos** que los firmados en el mismo periodo de tiempo del pasado año.

| Año | Contratos | Porcentaje 2020/2021 |
|---|---|---|
| 2020 | 4.616.110 | |
| 2021 | 3.918.820 | -15,10% |

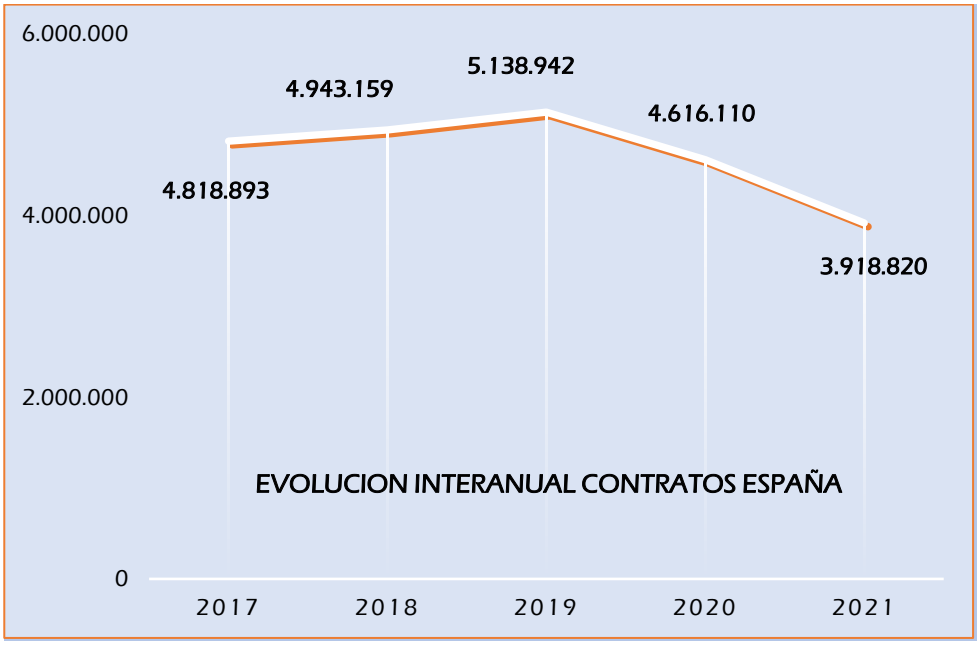


Del total, se han firmado **463.813** contratos indefinidos, (el **11,84%** del total de contratos firmados). Además, esto supone que se ha firmado un **7,71%** de contratos indefinidos menos que el pasado año.

| Año | Contratos Indefinidos | Porcentaje 2020/2021 |
|---|---|---|
| 2020 | 502.564 | |
| 2021 | 463.813 | -7,71% |

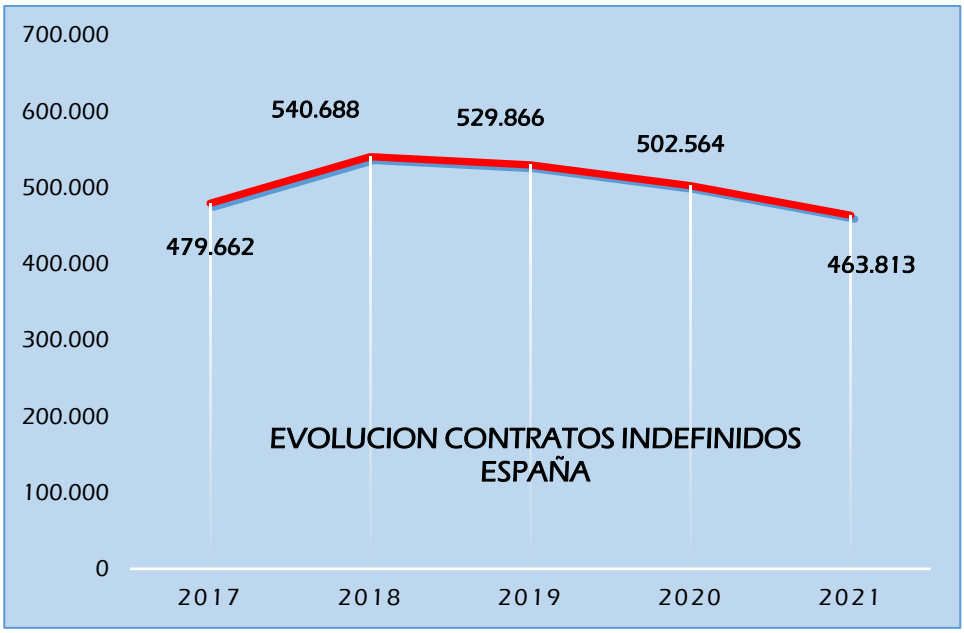


Por último, se han suscrito un total de **3.455.007** contratos temporales en España, (el **88,16%** del total de contratos firmados). Esto supone que se ha firmado un **16%** de contratos temporales menos que el pasado año.

| Año | Contratos Temporales | Porcentaje 2020/2021 |
|---|---|---|
| 2020 | 4.113.546 | |
| 2021 | 3.455.007 | -16% |

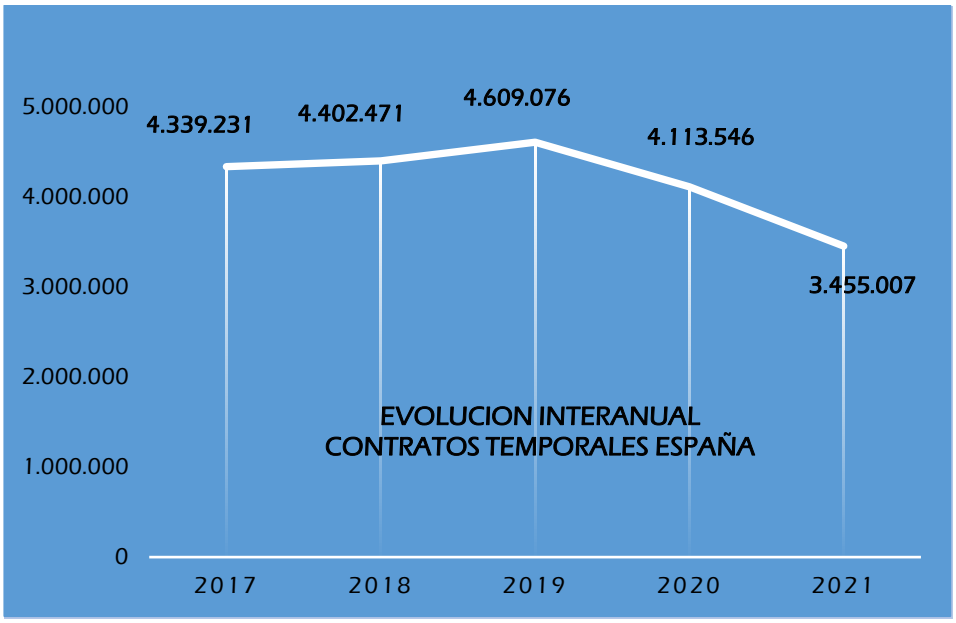

## ANDALUCIA

En Andalucía, se han suscrito un total de **1.079.209 contratos, un 8,21% menos que el pasado año.**

| Año | Contratos | Porcentaje 2020/2021 |
|---|---|---|
| 2020 | 1.175.849 | |
| 2021 | 1.079.209 | -8,21% |

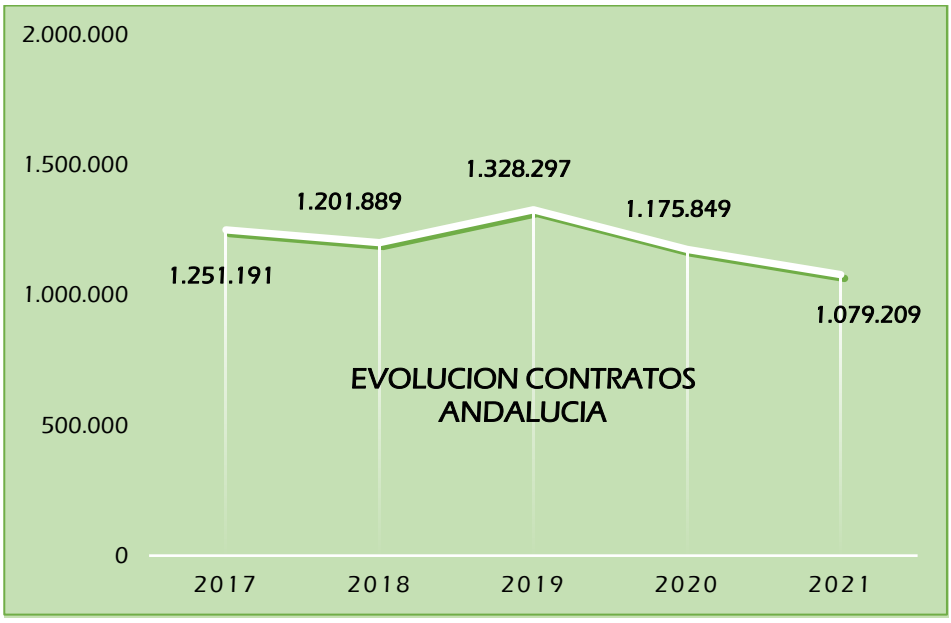


Del total de contratos andaluces **67.099 contratos son indefinidos**, (el **6,22%** del total de contratos firmados), lo que supone **un 13,45% menos que el pasado año**.

| Año | Contratos Indefinidos | Porcentaje 2020/2021 |
|---|---|---|
| 2020 | 59.141 | |
| 2021 | 67.099 | -13,45% |

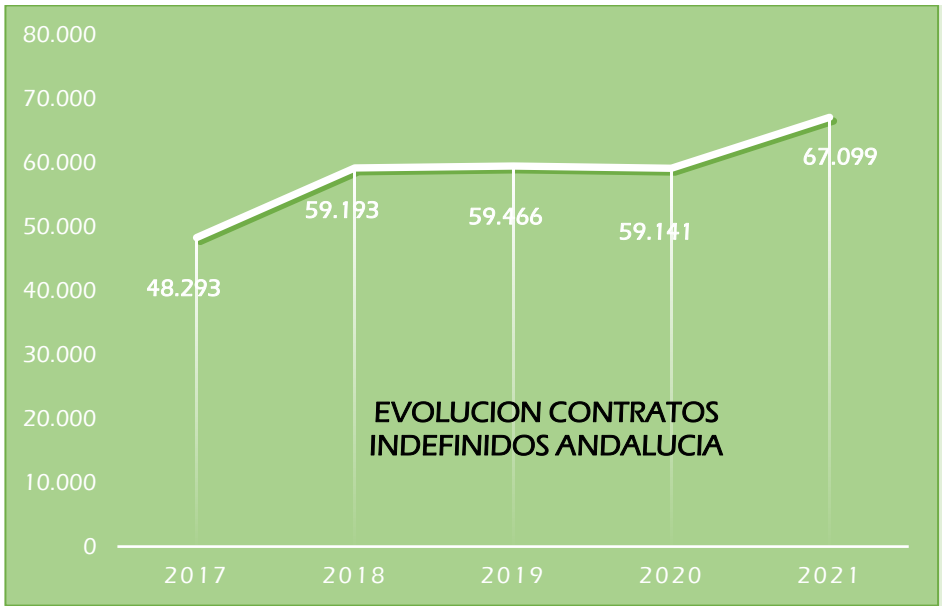


Durante 2021 se han firmado un total de **1.012.110** contratos temporales en Andalucía, (el **93,78%** del total de contratos firmados). Se ha firmado un **9,3%** de contratos temporales menos que el pasado año.

| Año | Contratos Temporales | Porcentaje 2020/2021 |
|---|---|---|
| 2020 | 1.116.708 | |
| 2021 | 1.012.110 | -9,3% |

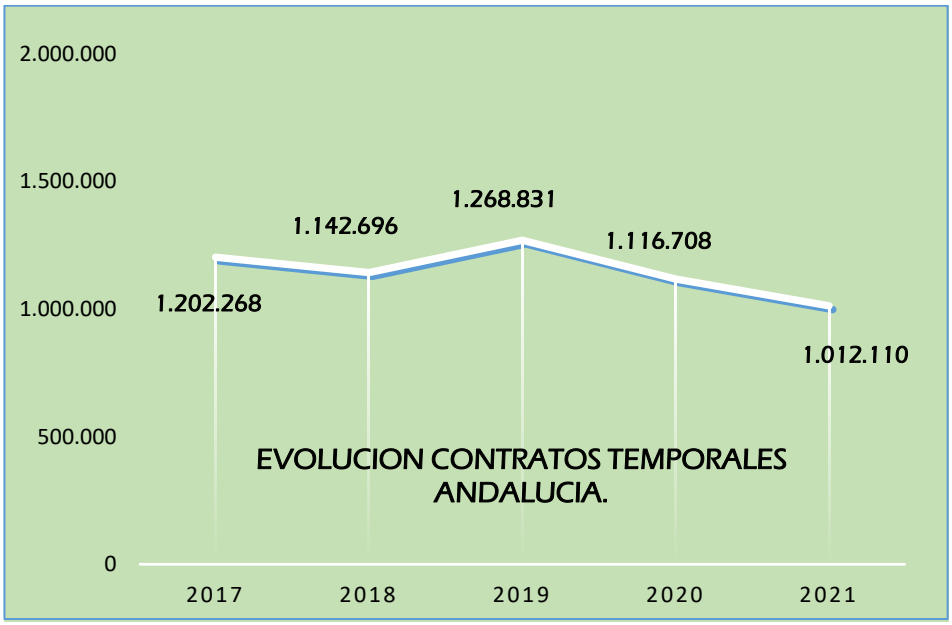

## AFILIACION SEGURIDAD SOCIAL

| | AFILIADOS MEDIA MARZO | VARIACIÓN MENSUAL | VARIACIÓN INTERANUAL |
|---|---|---|---|
| ALMERÍA | 303.717 | -764 | 3.645 |
| CÁDIZ | 364.559 | 3.924 | 1.114 |
| CÓRDOBA | 294.318 | -3.808 | 4.331 |
| GRANADA | 330.599 | -191 | 432 |
| HUELVA | 239.426 | 18.681 | 539 |
| JAÉN | 231.563 | -23.061 | 4.955 |
| MÁLAGA | 595.421 | 4.384 | -11.243 |
| SEVILLA | 737.434 | 2.601 | 8.546 |
| ANDALUCIA | 3.097.039 | 1.767 | 12.321 |
| ESPAÑA | 18.920.902 | 70.790 | -85.858 |

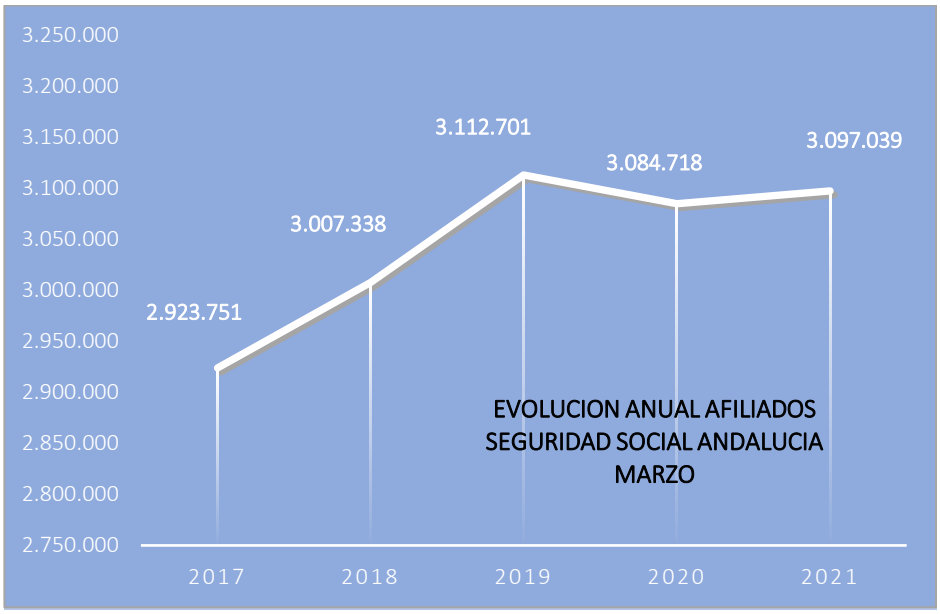


En 2018 aumentó un 2,85% respecto a 2017.
2019 aumentó un 3,5% respecto a 2018.
2020 disminuyó un 0,89% respecto a 2019.
2021 aumentó un 0,39% respecto a 2020.

## EVOLUCION AFILIACION SEGURIDAD SOCIAL TOTAL MARZO

| AFILIACION SEGURIDAD SOCIAL | 2017 | 2018 | 2019 | 2020 | 2021 | Valor Absoluto | Valor Relativo |
|---|---|---|---|---|---|---|---|
| Almería | 280.289 | 288.710 | 297.565 | 300.072 | 303.717 | 23.428 | 8,36% |
| Cádiz | 343.404 | 357.137 | 369.101 | 363.445 | 364.559 | 21.155 | 6,16% |
| Córdoba | 285.655 | 291.462 | 299.915 | 289.987 | 294.318 | 8.663 | 3,03% |
| Granada | 316.423 | 322.548 | 333.083 | 330.167 | 330.599 | 14.176 | 4,48% |
| Huelva | 219.242 | 222.424 | 234.183 | 238.887 | 239.426 | 20.184 | 9,21% |
| Jaén | 228.220 | 229.315 | 233.390 | 226.608 | 231.563 | 3.343 | 1,46% |
| Málaga | 561.283 | 586.017 | 611.044 | 606.664 | 595.421 | 34.138 | 6,08% |
| Sevilla | 689.234 | 709.724 | 734.420 | 728.888 | 737.434 | 48.200 | 6,99% |
| Andalucía | 2.923.751 | 3.007.338 | 3.112.701 | 3.084.718 | 3.097.039 | 173.288 | 5,93% |
| España | 17.910.007 | 18.502.088 | 19.043.576 | 19.006.760 | 18.920.902 | 1.010.895 | 5,64% |

## AFILIACION SEGURIDAD SOCIAL AUTONOMOS

| | AFILIADOS MEDIA MARZO | VARIACIÓN MENSUAL | VARIACIÓN INTERANUAL |
|---|---|---|---|
| ALMERÍA | 60.853 | 194 | 1.334 |
| CÁDIZ | 62.777 | 419 | 1.762 |
| CÓRDOBA | 53.405 | 208 | 808 |
| GRANADA | 66.067 | 316 | 1.292 |
| HUELVA | 28.342 | 228 | 510 |
| JAÉN | 41.771 | 134 | 391 |
| MÁLAGA | 123.059 | 745 | 3.285 |
| SEVILLA | 114.365 | 572 | 3.007 |
| ANDALUCIA | 550.640 | 2.817 | 12.389 |
| ESPAÑA | 3.277.500 | 15.245 | 24.983 |

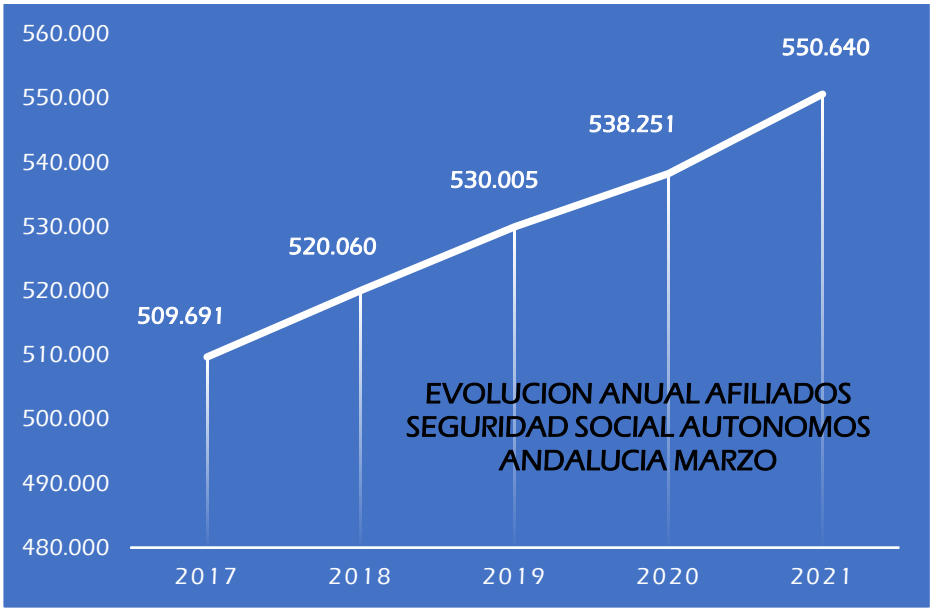

ESTADISTICAS ERTE.
Fuente. Ministerio de Inclusión, Seguridad Social y Migraciones
*Los datos se refieren a los facilitados por el Ministerio el último día del mes analizado.

En Andalucía, en el último día del mes de marzo nos encontramos con 98.242 trabajadores incluidos en un Expediente de Regulación Temporal de Empleo (ERTE), un 19% menos que el último día del mes de febrero.

| TOTAL ERTE | FEBRERO | MARZO | VARIACION |
|---|---|---|---|
| Almería | 8.204 | 5.528 | -2.676 |
| Cádiz | 16.722 | 12.354 | -4.368 |
| Córdoba | 7.413 | 6.476 | -937 |
| Granada | 13.620 | 11.153 | -2.467 |
| Huelva | 4.282 | 3.142 | -1.140 |
| Jaén | 3.980 | 3.337 | -643 |
| Málaga | 41.005 | 33.927 | -7.078 |
| Sevilla | 26.172 | 22.325 | -3.847 |
| Andalucía | 121.398 | 98.242 | -23.156 |
| España | 899.383 | 743.628 | -155.755 |

Si atendemos solo a las nuevas modalidades del Real Decreto-ley 30/2020, de 29 de septiembre, nos encontramos con 69.289 trabajadores divididos en ERTES de impedimento, limitación de actividad..., 18.012 trabajadores menos que en febrero.

Si nos referimos a los casos de ERTE por fuerza mayor el número de personas trabajadoras incluidas es de 20.596, 4.486 menos que en febrero.

Por último, las personas incluidas en ERTES que no son de fuerza mayor suman un total de 8.357, 658 personas menos que en febrero.

## IV SINIESTRALIDAD LABORAL

### EVOLUCION DE LA SINIESTRALIDAD LABORAL. ENERO 2021
**Fuente: Dirección General de Trabajo y Bienestar Laboral.**

En las siguientes tablas analizamos los datos de siniestralidad laboral que se han producido en 2021, y su comparativa interanual. La primera de las tres tablas se refiere a la totalidad de accidentes producidos, que a su vez se divide en dos tablas, la segunda y la tercera, que se refieren a los accidentes en el transcurso de la jornada de trabajo y a los accidentes in itinere, respectivamente.

TOTAL SINIESTRALIDAD
(DATOS A 31 DE ENERO DE 2021)

| | TOTAL Y VARIACION ANUAL | LEVES Y VARIACION ANUAL | GRAVES Y VARIACION ANUAL | MORTALES Y VARIACION ANUAL |
|---|---|---|---|---|
| ALMERÍA | 694 (-24,73%) | 690 (-23,93%) | 4 (-69,23%) | 0 (-100%) |
| CÁDIZ | 800 (-28,83%) | 793 (-28,49%) | 4 (-69,23%) | 3 (+50%) |
| CÓRDOBA | 758 (-18,67%) | 748 (-18,70%) | 10 (-9,09%) | 0 (-100%) |
| GRANADA | 586 (-24,58%) | 576 (-25%) | 8 (-14,29%) | 2 (0%) |
| HUELVA | 8 (-98,52%) | 0 (-100%) | 8 (-20,00%) | 0 (-100%) |
| JAÉN | 603 (-20,66%) | 578 (-21,57%) | 22 (+4,76%) | 3 (+50%) |
| MÁLAGA | 1.180 (-40,01%) | 1.159 (-40,23%) | 20 (-20,00%) | 1 (-66,67%) |
| SEVILLA | 1.729 (-21,27%) | 1.712 (-21,54%) | 15 (+7,14%) | 2 (+100%) |
| ANDALUCIA | **6.358 (-31,03%)** | **6.256 (-31,19%)** | **91 (-20,18%)** | **11 (-15,36%)** |

Las cifras alcanzadas el primer mes del año suponen un 31% menos de accidentes, 2.861 accidentes menos. Los efectos del COVID-19 no habían llegado aún a enero del pasado año, por lo que en el primer mes del año 2021, con menos actividad registrada en muchos sectores, se ve la menor siniestralidad producida.

## SINIESTRALIDAD EN JORNADA DE TRABAJO

| | TOTAL Y VARIACION ANUAL | LEVES Y VARIACION ANUAL | GRAVES Y VARIACION ANUAL | MORTALES Y VARIACION ANUAL |
|---|---|---|---|---|
| ALMERÍA | 621 (-20,89%) | 618 (-20,36%) | 3 (-62,50%) | 0 (-100%) |
| CÁDIZ | 738 (-26,57%) | 733 (-26,03%) | 2 (-83,33%) | 3 (+50%) |
| CÓRDOBA | 694 (-16,99%) | 685 (-17,07%) | 9 (0) | 0 (-100%) |
| GRANADA | 513 (-23,43%) | 504 (-23,98%) | 7 (+40%) | 2 (0%) |
| HUELVA | 7 (-98,59%) | 0 (-100%) | 7 (-12,50%) | 0 (-100%) |
| JAÉN | 570 (-17,99%) | 545 (-19,14%) | 22 (+15,79%) | 3 (+50%) |
| MÁLAGA | 1.017 (-38,81%) | 1.001 (-39,07%) | 15 (-11,76%) | 1 (-66,67%) |
| SEVILLA | 1.532 (-17,01%) | 1.518 (-17,28%) | 12 (+9,09%) | 2 (+100%) |
| ANDALUCIA | 5.692 (-28,82%) | 5.604 (-29,04%) | 77 (-13,48%) | 11 0 |

Los datos de siniestralidad, teniendo en cuenta solo los producidos en la jornada de trabajo, sin contar lo in itinere, son muy similares a los datos generales que hemos visto en la anterior tabla.

SINIESTRALIDAD IN ITINERE

| | TOTAL Y VARIACION ANUAL | LEVES Y VARIACION ANUAL | GRAVES Y VARIACION ANUAL | MORTALES Y VARIACION ANUAL |
|---|---|---|---|---|
| ALMERÍA | 73 (-46,72%) | 72 (-45,04%) | 1 (-80%) | 0 |
| CÁDIZ | 62 (-47,9%) | 60 (-49,15%) | 2 (+100%) | 0 |
| CÓRDOBA | 64 (-33,33%) | 63 (-32,98%) | 1 (-50%) | 0 |
| GRANADA | 73 (-31,78%) | 72 (-31,43%) | 1 (-50%) | 0 |
| HUELVA | 1 (-97,67%) | 0 (-100%) | 1 (-50%) | 0 |
| JAÉN | 33 (-49,23%) | 33 (-47,62%) | 0 (-100%) | 0 |
| MÁLAGA | 163 (-46,56%) | 158 (-46,62%) | 5 (-37,5%) | 0 |
| SEVILLA | 197 (-43,71%) | 194 (-44,09%) | 3 0 | 0 |
| ANDALUCIA | **666 (-45,5%)** | **652 (-45,44%)** | **14 (-44%)** | **0** |

Los accidentes in itinere presentan un descenso del 45,5% respecto a 2019. Respecto a los accidentes mortales no se ha producido ninguno en 2021.

## V NORMATIVA Y JURISPRUDENCIA

### NORMATIVA

**Decreto-ley 4/2021, de 23 de marzo, por el que se adoptan diversas medidas, con carácter urgente y extraordinario, como consecuencia de la situación ocasionada por el coronavirus (covid-19), y se modifican otras disposiciones normativas. BOJA extraordinario 25 de marzo de 2021.**

### OBJETO

Aprobar y convocar una línea de subvención dirigida al mantenimiento de los puestos de trabajos asalariados en empresas que estén o hayan estado afectadas por un expediente de regulación temporal de empleo, y que se encuentren basados en causas relacionadas con la situación pandémica desde el estado de alarma declarado por Real Decreto 463/2020, de 14 de marzo, para la gestión de la situación de crisis sanitaria ocasionada por el COVID-19, ya sean por fuerza mayor, ya se basen en causas económicas, técnicas, organizativas o de producción, habiendo comunicado a la autoridad laboral el resultado del período de consultas a la finalización del mismo y la decisión adoptada por la empresa, con el fin de preservar, con ello, la continuidad de la actividad laboral.

### BENEFICIARIOS

Las empresas, excluidas las del sector público, cualquiera que sea su forma jurídica, con una plantilla media de hasta 20 personas trabajadoras, y con uno o varios centros de trabajo ubicados en la Comunidad Autónoma de Andalucía, que, desde el estado de alarma, declarado por Real Decreto 463/2020, de 14 de marzo, se hayan acogido, para el total o parte de su plantilla, a un expediente de regulación temporal de empleo. A los efectos de lo establecido en este capítulo se entenderá empresa toda entidad, independientemente de su forma jurídica, que ejerza una actividad económica, incluida las personas trabajadoras autónomas y las entidades sin ánimo de lucro.

### SOLICITUD

El procedimiento de concesión de las subvenciones se iniciará siempre a solicitud de la entidad interesada, y se tramitará y resolverá en régimen de concurrencia no competitiva.

Las solicitudes se cumplimentarán en el modelo disponible en la Ventanilla Electrónica Servicio Andaluz de Empleo y se presentarán única y exclusivamente de forma telemática, en el Registro electrónico único de la Junta de Andalucía, a través de dicha Ventanilla, en la siguiente dirección electrónica:

https://ws109.juntadeandalucia.es/vea-web/

Se presentará una única solicitud por solicitante, aunque tenga asignada, en función de su actividad económica, más de un CNAE. Quedarán inadmitidas las solicitudes presentadas de forma distinta, ya sea de forma presencial o en la sede de la plataforma general electrónica.

El **plazo de presentación** de solicitudes de las subvenciones será de 15 días hábiles a partir del día siguiente al de la publicación en el Boletín Oficial de la Junta de Andalucía del extracto de la convocatoria: **(30 de marzo -21 abril 2021). Extracto publicado en BOJA Extraordinario de 29 de marzo de 2021.**

# BOLETÍN SOCIOLABORAL

Abril de 2021

Financiado por:

Colaboran:

http://www.cea.es/

CONFEDERACIÓN DE EMPRESARIOS DE ANDALUCÍA
C/Arquímedes, 2 – PCT Cartuja
41092 Sevilla