Confederación de Empresarios de Andalucía

SEPE. PRINCIPALES DATOS DEL PARO REGISTRADO Y CONTRATACION.

AFILIACION SEGURIDAD SOCIAL.

AGOSTO 2021

2 de septiembre de 2021

SEPE: PRINCIPALES DATOS DEL PARO REGISTRADO Y CONTRATACION. AFILIACION SEGURIDAD SOCIAL. AGOSTO 2021

DATOS MÁS DESTACADOS

Andalucía registra un total de 796.394 parados en el mes de agosto, 32.102 parados menos en el último mes, un 3,87%. Al igual que en los últimos meses, nuestra Comunidad lidera el descenso del paro, lo que este mes de agosto supone el 38,87% de la bajada del paro en España . Respecto al año pasado, Andalucía cuenta con 161.333 parados menos, un 16,85%.

Un mes más Servicios es el sector con mayor descenso del paro, con 13.043 parados menos, presumible en un mes clásico de vacaciones. También Agricultura registra una destacada bajada del paro con 8.852 desempleados menos.

Todas las provincias registran un descenso del paro gracias precisamente a los dos sectores destacados en el párrafo anterior.

Del total de contratos indefinidos firmados este mes en Andalucía, 6.375 son temporales convertidos en fijos, es decir, el 45,54% de los contratos fijos andaluces provienen de contratos temporales.

En España el número de conversiones es de 44.368, el 37,28% del total de indefinidos de este mes.

Respecto a la Seguridad Social nos encontramos con 3.161.806 afiliados, 6.794 afiliados menos que en julio, 133.902 más que hace un año.

En Andalucía, en el último día del mes de agosto nos encontramos con 35.353 trabajadores incluidos en un Expediente de Regulación Temporal de Empleo (ERTE), un 14,22% menos que el último día del mes de julio.

	PARO SEPE AGOSTO	VARIACION ABSOLUTA MENSUAL	VARIACION RELATIVA MENSUAL	VARIACION ABSOLUTA ANUAL	VARIACION RELATIVA ANUAL
ANDALUCIA	**796.394**	**-32.102**	**-3,87%**	**-161.333**	**-16,85%**
ESPAÑA	**3.333.915**	**-82.583**	**-2,42%**	**-468.899**	**-12,33%**

TASA PARO 2ºTRIMESTRE 2021 EPA			
Almería	17,14%	**Jaén**	20,14%
Cádiz	27,05%	**Málaga**	22,42%
Córdoba	20,07%	**Sevilla**	23,81%
Granada	23,32%	**Andalucía**	22,54%
Huelva	20,70%	**España**	15,98%

La tasa de paro es un dato EPA no SEPE, de carácter trimestral.

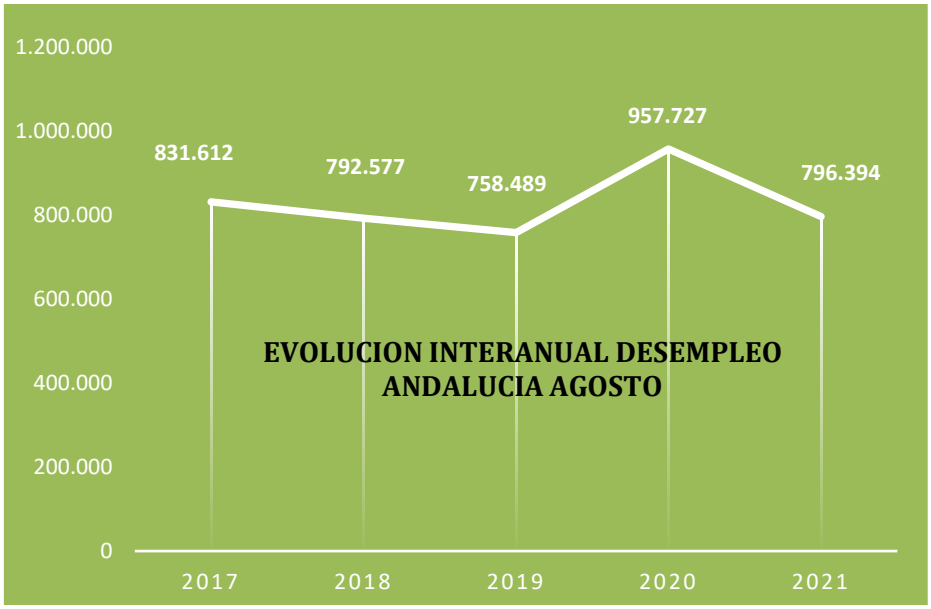

En 2018 disminuyó un 4,69% respecto a 2017.
2019 disminuyó un 4,3% respecto a 2018.
2020 aumentó un 26,26% respecto a 2019.
2021 disminuyó un 16,85% respecto a 2020.

PROVINCIA	PARO SEPE AGOSTO	VARIACION ABSOLUTA MENSUAL	VARIACION RELATIVA MENSUAL	VARIACION ABSOLUTA ANUAL	VARIACION RELATIVA ANUAL
Almería	64.320	-3.064	-4,55	-13.330	-17,17
Cádiz	140.339	-6.019	-4,11	-26.350	-15,81
Córdoba	70.811	-1.353	-1,87	-14.929	-17,41
Granada	82.999	-3.343	-3,87	-19.527	-19,05
Huelva	49.297	-3.700	-6,98	-8.107	-14,12
Jaén	51.043	-1.140	-2,18	-9.775	-16,07
Málaga	146.198	-7.926	-5,14	-34.449	-19,07
Sevilla	191.387	-5.557	-2,82	-34.866	-15,41
ANDALUCIA	**796.394**	**-32.102**	**-3,87**	**-161.333**	**-16,85**
ESPAÑA	**3.333.915**	**-82.583**	**-2,42**	**-468.899**	**-12,33**

SECTOR	PARADOS	VARIACION ABSOLUTA MENSUAL	VARIACION ABSOLUTA INTERANUAL
Agricultura	73.019	-8.952	-15.183
Industria	46.223	-966	-8.722
Construcción	76.570	+936	-10.083
Servicios	520.643	-13.403	-105.966

VARIACION MENSUAL PARO POR SECTORES				
PROVINCIA	Agricultura	Industria	Construcción	Servicios
Almería	-1.121	-82	-49	-1.179
Cádiz	-436	-483	-74	-2.939
Córdoba	-989	+67	+271	-114
Granada	-701	-33	+146	-1.557
Huelva	-3.153	+29	+195	-259
Jaén	-1.127	+60	+324	+19
Málaga	-342	-193	+12	-5.105
Sevilla	-1.083	-331	+111	-2.269
ANDALUCIA	**-8.952**	**-966**	**+936**	**-13.403**
ESPAÑA	**-13.499**	**-1.126**	**+1.139**	**-46.224**

TOTAL CONTRATOS ANDALUCIA AGOSTO	VARIACION RELATIVA MENSUAL	VARIACION RELATIVA ANUAL
303.005	-59.627 (-16,44%)	+44.791 (+17,35%)
TOTAL CONTRATOS INDEFINIDOS	**VARIACION RELATIVA MENSUAL**	**VARIACION RELATIVA ANUAL**
13.997	-4.472 (-24,21%)	+1.908 (+15,78%)
TOTAL CONTRATOS TEMPORALES	**VARIACION RELATIVA MENSUAL**	**VARIACION RELATIVA ANUAL**
289.008	-55.155 (-16,03%)	+42.883 (+17,42%)

Del total de contratos indefinidos firmados este mes en Andalucía, 6.375 son temporales convertidos en fijos, es decir, el 45,54% de los contratos fijos andaluces provienen de contratos temporales.

En España el número de conversiones es de 44.368, el 37,28% del total de indefinidos de este mes.

EVOLUCION INTERANUAL DE LA DISMINUCION DEL DESEMPLEO EN ANDALUCIA

(Evolución del desempleo comparando un mismo mes de cada año)
VARIACION ABSOLUTA ANUAL

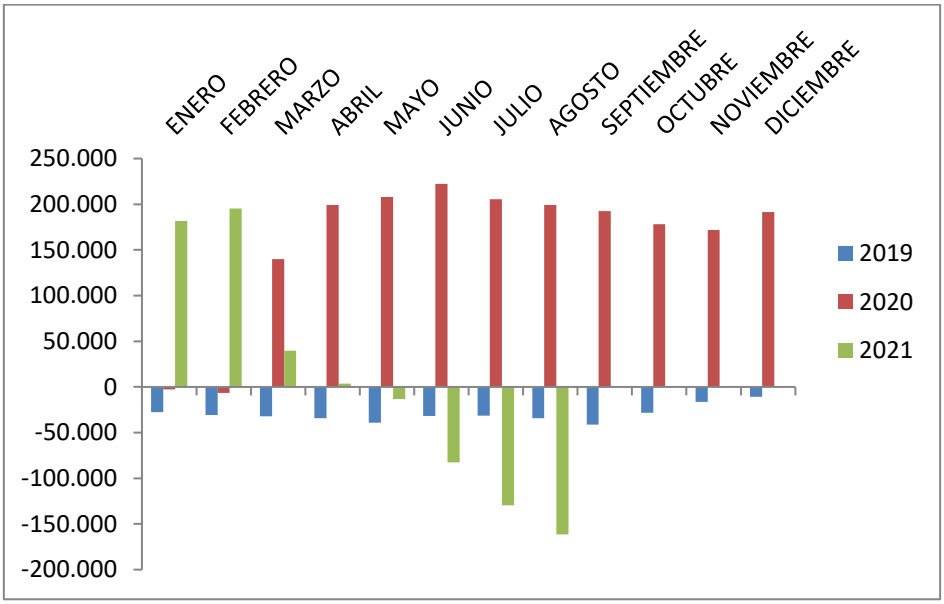

EVOLUCION MENSUAL DEL DESEMPLEO

(Evolución del desempleo comparando un mes con el mes anterior del mismo año)
VARIACION ABSOLUTA MENSUAL

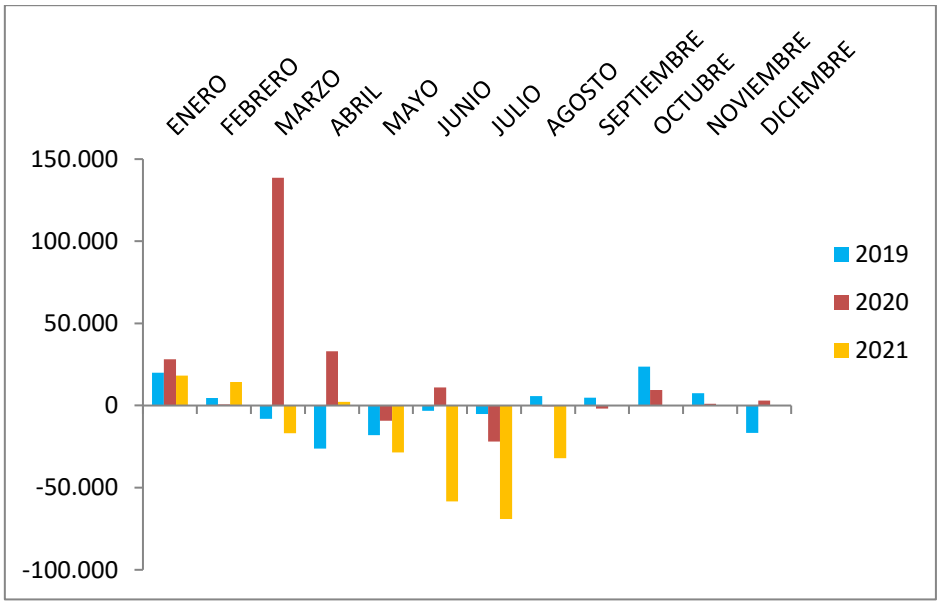

ESTADISTICAS ERTE.
Fuente. Ministerio de Inclusión, Seguridad Social y Migraciones
***Los datos se refieren a los facilitados por el Ministerio el último día del mes analizado.**

En Andalucía, en el último día del mes de agosto nos encontramos con **35.353 trabajadores incluidos en un Expediente de Regulación Temporal de Empleo (ERTE)**, un 14,22% menos que el último día del mes de julio.

TOTAL ERTE	JULIO	AGOSTO	VARIACION
Almería	2.063	1.660	-403
Cádiz	4.487	3.909	-578
Córdoba	3.051	2.847	-204
Granada	4.680	4.006	-674
Huelva	1.144	978	-166
Jaén	1.647	1.768	121
Málaga	12.691	10.147	-2.544
Sevilla	11.452	10.038	-1.414
Andalucía	**41.215**	**35.353**	**-5.862**
España	**331.486**	**272.190**	**-59.296**

Si atendemos solo a las modalidades del Real Decreto-ley 30/2020, de 29 de septiembre, nos encontramos con **22.065 trabajadores divididos en ERTES de impedimento, limitación de actividad…, 3.669 trabajadores menos que en julio.**

Si nos referimos a los casos de **ERTE por fuerza mayor el número de personas trabajadoras incluidas es de 4.096, 6.273 menos que en julio.**

Por último, las personas incluidas en ERTES que no son de fuerza mayor suman un total de **3.920, 696 personas menos que en julio.**

AFILIACION SEGURIDAD SOCIAL. TOTAL.

	AFILIADOS MEDIA AGOSTO	VARIACIÓN MENSUAL	VARIACIÓN INTERANUAL
ALMERÍA	289.419	-7.008	14.926
CÁDIZ	405.411	13.245	18.824
CÓRDOBA	293.489	-3.958	8.924
GRANADA	338.014	1.413	12.428
HUELVA	212.189	-22.934	10.109
JAÉN	230.874	-208	3.805
MÁLAGA	645.923	17.891	36.371
SEVILLA	746.488	-5.235	28.516
ANDALUCIA	**3.161.806**	**-6.794**	**133.902**
ESPAÑA	**19.473.724**	**-26.553**	**681.348**

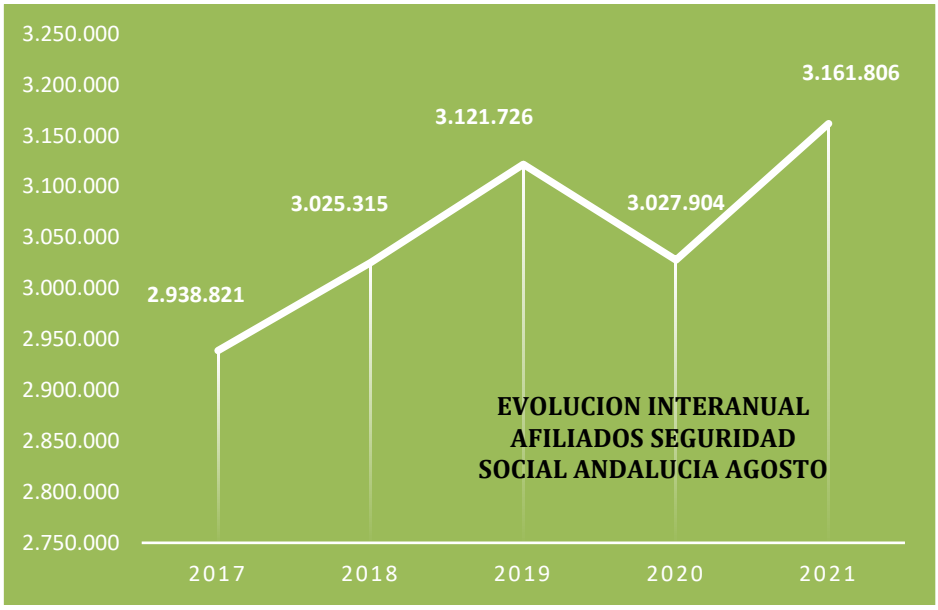

En 2018 aumentó un 2,94% respecto a 2017.
2019 aumentó un 3,18% respecto a 2018.
2020 disminuyó un 3% respecto a 2019.
2021 aumentó un 4,42% respecto a 2020.

AFILIACION SEGURIDAD SOCIAL AUTONOMOS

	AFILIADOS MEDIA AGOSTO	VARIACIÓN MENSUAL	VARIACIÓN INTERANUAL
ALMERÍA	61.393	-58	1.379
CÁDIZ	64.887	306	2.255
CÓRDOBA	53.891	-287	983
GRANADA	67.179	74	1.831
HUELVA	29.152	115	742
JAÉN	42.393	-20	470
MÁLAGA	126.305	499	5.332
SEVILLA	115.216	-554	3.360
ANDALUCIA	**560.417**	**77**	**16.352**
ESPAÑA	**3.315.603**	**-5.380**	**52.443**

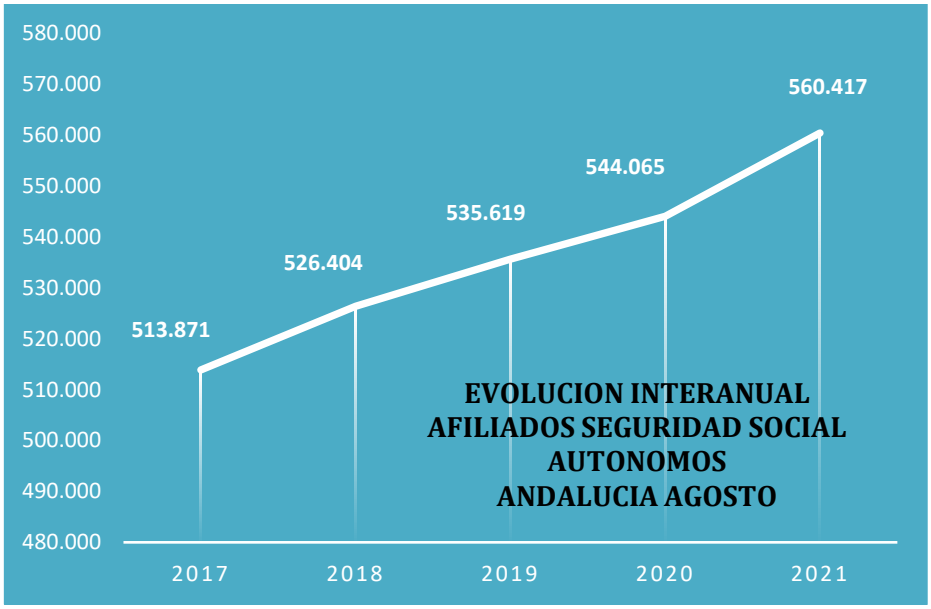

EVOLUCION DESEMPLEO PROVINCIAL MES DE AGOSTO

	2017	2018	2019	2020	2021	Valor Absoluto 2017/2021	Valor Relativo 2017/2021
Almería	66.768	63.354	60.585	77.650	64.320	-2.448	-3,67%
Cádiz	146.200	139.215	133.822	166.689	140.339	-5.861	-4,01%
Córdoba	78.128	73.172	70.493	85.740	70.811	-7.317	-9,37%
Granada	84.966	82.023	78.735	102.526	82.999	-1.967	-2,32%
Huelva	50.197	47.381	45.191	57.404	49.297	-900	-1,79%
Jaén	52.095	50.352	48.092	60.818	51.043	-1.052	-2,02%
Málaga	146.321	140.958	135.658	180.647	146.198	-123	-0,08%
Sevilla	206.937	196.122	185.913	226.253	191.387	-15.550	-7,51%
Andalucía	831.612	792.577	758.489	957.727	796.394	-35.218	-4,23%
España	3.382.324	3.182.068	3.065.804	3.802.814	3.333.915	-48.409	-1,43%

EVOLUCION DESEMPLEO SECTOR AGRICOLA MES DE AGOSTO

AGRICULTURA	2017	2018	2019	2020	2021	Valor Absoluto 2017/2021	Valor Relativo 2017/2021
Almería	9.291	8.256	7.794	11.074	8.896	-395	-4,25%
Cádiz	5.722	5.403	5.153	6.995	5.980	258	4,51%
Córdoba	8.359	7.578	7.732	10.223	7.959	-400	-4,79%
Granada	7.476	7.072	7.435	10.208	8.245	769	10,29%
Huelva	11.549	10.975	10.584	15.388	13.528	1.979	17,14%
Jaén	9.237	8.488	8.772	12.130	9.859	622	6,73%
Málaga	4.191	3.894	3.922	5.366	4.468	277	6,61%
Sevilla	13.592	12.355	12.331	16.818	14.084	492	3,62%
Andalucía	69.417	64.021	63.723	88.202	73.019	3.602	5,19%
España	162.498	148.669	142.844	187.342	161.678	-820	-0,50%

EVOLUCION DESEMPLEO SECTOR INDUSTRIAL MES DE AGOSTO

INDUSTRIA	2017	2018	2019	2020	2021	Valor Absoluto 2017/2021	Valor Relativo 2017/2021
Almería	2.706	2.369	2.221	2.730	2.136	-570	-21,06%
Cádiz	9.466	8.846	8.964	10.777	8.952	-514	-5,43%
Córdoba	7.442	6.671	6.412	7.582	6.172	-1.270	-17,07%
Granada	4.881	4.428	4.183	5.040	4.161	-720	-14,75%
Huelva	2.623	2.490	2.255	2.595	2.213	-410	-15,63%
Jaén	3.876	3.816	3.555	4.380	4.061	185	4,77%
Málaga	7.616	6.976	6.624	7.904	6.830	-786	-10,32%
Sevilla	14.045	12.972	11.689	13.937	11.698	-2.347	-16,71%
Andalucía	52.655	48.568	45.903	54.945	46.223	-6.432	-12,22%
España	308.405	281.205	265.891	313.016	271.855	-36.550	-11,85%

EVOLUCION DESEMPLEO SECTOR CONSTRUCCION MES DE AGOSTO

CONSTRUCCION	2017	2018	2019	2020	2021	Valor Absoluto 2017/2021	Valor Relativo 2017/2021
Almería	6.414	5.621	5.320	6.227	5.302	-1.112	-17,34%
Cádiz	16.568	15.170	14.659	16.906	15.354	-1.214	-7,33%
Córdoba	7.274	6.430	6.247	7.113	6.190	-1.084	-14,90%
Granada	9.980	8.926	8.311	9.916	8.504	-1.476	-14,79%
Huelva	4.430	3.948	3.908	4.469	4.096	-334	-7,54%
Jaén	3.492	3.206	3.132	3.433	3.167	-325	-9,31%
Málaga	17.740	15.688	15.151	18.694	16.280	-1.460	-8,23%
Sevilla	20.607	18.486	17.074	19.895	17.677	-2.930	-14,22%
Andalucía	66.515	77.484	73.802	86.653	76.570	10.055	15,12%
España	322.352	278.958	261.566	306.224	271.609	-50.743	-15,74%

EVOLUCION DESEMPLEO SECTOR SERVICIOS MES DE AGOSTO

SERVICIOS	2017	2018	2019	2020	2021	Valor Absoluto 2017/2021	Valor Relativo 2017/2021
Almería	42.795	41.859	40.637	51.412	43.350	555	1,30%
Cádiz	92.576	90.358	87.342	109.838	92.590	14	0,02%
Córdoba	46.641	44.873	43.182	52.314	43.559	-3.082	-6,61%
Granada	53.622	53.266	51.001	66.634	54.064	442	0,82%
Huelva	27.447	26.333	25.136	30.734	26.267	-1.180	-4,30%
Jaén	29.555	29.384	27.699	34.659	29.204	-351	-1,19%
Málaga	99.422	98.289	95.003	129.112	103.314	3.892	3,91%
Sevilla	135.108	131.140	125.123	151.906	128.295	-6.813	-5,04%
Andalucía	527.166	515.502	495.123	626.609	520.643	-6.523	-1,24%
España	2.292.133	2.194.649	2.136.283	2.670.601	2.345.613	53.480	2,33%

EVOLUCION CONTRATACION INDEFINIDA ACUMULADO AGOSTO

CONTRATACION INDEFINIDA	2017	2018	2019	2020	2021	Total Contratos Acumulados	Evolución Contratación 2017/2021
Almería	12.429	16.677	16.914	13.960	19.988	79.968	60,82%
Cádiz	15.405	18.994	17.306	14.133	19.374	85.212	25,76%
Córdoba	9.229	12.661	10.266	8.562	13.177	53.895	42,78%
Granada	12.892	18.612	16.573	11.987	16.179	76.243	25,50%
Huelva	6.484	9.213	7.081	5.723	10.475	38.976	61,55%
Jaén	5.832	7.764	6.845	6.206	8.462	35.109	45,10%
Málaga	33.908	43.250	37.850	27.325	35.329	177.662	4,19%
Sevilla	29.425	36.165	34.685	29.311	39.030	168.616	32,64%
Andalucía	125.604	163.336	147.520	117.207	162.014	715.681	28,99%
España	1.232.219	1.467.481	1.372.156	990.071	1.241.392	6.303.319	0,74%

EVOLUCION AFILIACION SEGURIDAD SOCIAL TOTAL AGOSTO

AFILIACION SEGURIDAD SOCIAL	2017	2018	2019	2020	2021	Valor Absoluto	Valor Relativo
Almería	260.937	268.692	278.880	274.493	289.419	28.482	10,92%
Cádiz	375.436	385.827	398.254	386.587	405.411	29.975	7,98%
Córdoba	280.292	286.445	291.765	284.565	293.489	13.197	4,71%
Granada	316.582	324.513	334.251	325.586	338.014	21.432	6,77%
Huelva	194.254	200.950	207.711	202.080	212.189	17.935	9,23%
Jaén	227.593	229.922	233.397	227.069	230.874	3.281	1,44%
Málaga	598.753	622.703	645.551	609.552	645.923	47.170	7,88%
Sevilla	684.974	706.264	731.917	717.972	746.488	61.514	8,98%
Andalucía	2.938.821	3.025.315	3.121.726	3.027.904	3.161.806	222.985	7,59%
España	18.309.844	18.839.914	19.320.227	18.792.376	19.473.724	1.163.880	6,36%