

INFORME EPA.  
ENCUESTA DE POBLACION  
ACTIVA.

TERCER TRIMESTRE 2021

28 de octubre de 2021

## **EPA. ENCUESTA DE POBLACION ACTIVA. TERCER TRIMESTRE 2021**

### **DATOS DE INTERES EN ANDALUCIA**

Aunque los datos interanuales de Andalucía son más positivos en 2021 que en 2020, los datos del tercer trimestre en comparación con el segundo trimestre de 2021 son negativos.

El tercer trimestre de 2021 registra en Andalucía un total de 909.300 parados, 41.100 parados más que el trimestre pasado, (4,74%), y 23.000 parados menos que el año pasado, (-2,47%). La tasa de paro se sitúa en el 22,41%. Andalucía es la Comunidad en la que más sube el paro en el último trimestre.

Respecto a los ocupados, en Andalucía encontramos un total de 3.147.500 ocupados, 7.200 ocupados menos que el trimestre pasado, (-0,23%). Respecto al pasado año hay 162.300 ocupados más, (5,44%). Andalucía es la Comunidad con el mayor descenso de ocupados respecto al anterior trimestre.

Las provincias de Huelva y Sevilla son las que presentan menos ocupados que el trimestre anterior, y Huelva casi duplica el número de parados respecto al segundo trimestre. En el caso de Huelva tiene un gran efecto en la provincia los malos resultados del Sector agrícola.

Por sectores, Servicios y Agricultura suman un importante aumento del paro y descenso de ocupados en el último trimestre.

### **DATOS DE INTERES EN ESPAÑA**

En el ámbito nacional nos encontramos con 3.416.700 parados. Hay 127.100 parados menos que el trimestre pasado, (-3,59%), y 306.200 parados menos que el año pasado, (-8,23%). La tasa de paro se sitúa en el 14,57%.

Respecto a los ocupados hay 20.031.000 ocupados, 359.300 más que el trimestre pasado, (1,83%). Encontramos 854.100 ocupados más que el año pasado, (4,45%)

### **Nota recordatoria**

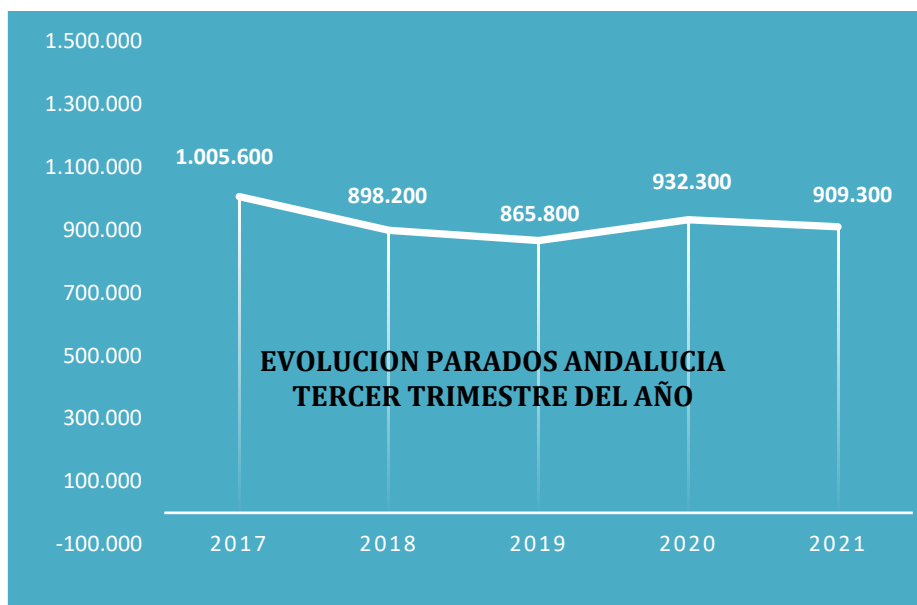
Los trabajadores incluidos en ERTE se clasifican como ocupados cuando existe una garantía de reincorporación al puesto de trabajo, una vez finalizado el periodo de suspensión.

Asimismo, el incumplimiento de alguna de las dos condiciones de la definición de paro –búsqueda de empleo y disponibilidad para trabajar– determina que la persona no se clasifique como parada en la EPA, sino como inactiva.

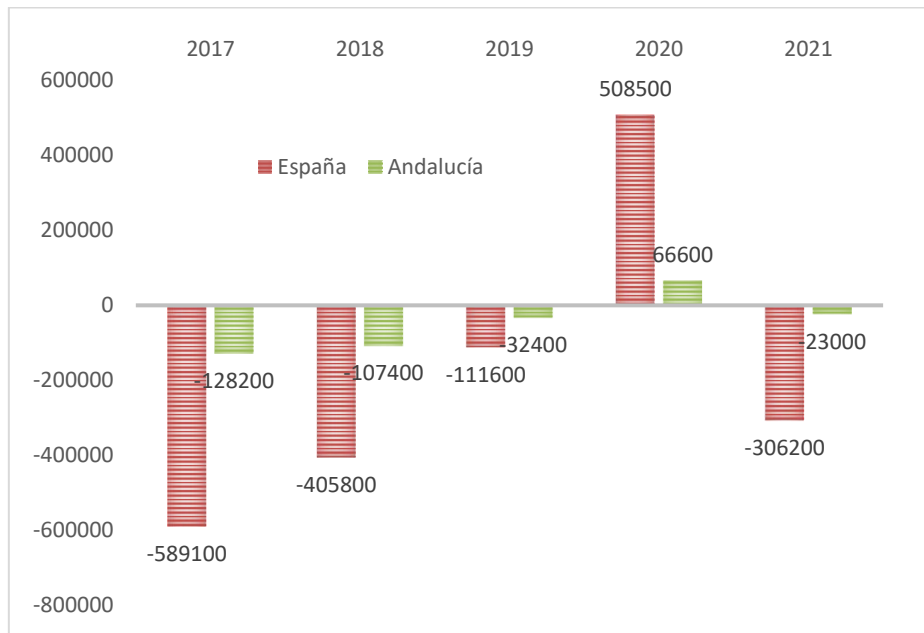
	PARADOS	TASA PARO	OCUPADOS	TASA EMPLEO
<b>ANDALUCIA</b>	<b>909.300</b>	<b>22,41%</b>	<b>3.147.500</b>	<b>44,56%</b>
<b>ESPAÑA</b>	<b>3.416.700</b>	<b>14,57%</b>	<b>20.031.000</b>	<b>50,52%</b>

	OCUPADOS	PARADOS	TASA DE PARO
<b>ALMERIA</b>	284.400	77.500	21,41%
<b>CADIZ</b>	454.600	137.000	23,16%
<b>CORDOBA</b>	293.000	87.100	22,92%
<b>GRANADA</b>	345.800	98.300	22,13%
<b>HUELVA</b>	174.500	63.800	26,79%
<b>JAEN</b>	217.200	63.400	22,59%
<b>MALAGA</b>	656.700	166.100	20,18%
<b>SEVILLA</b>	721.400	216.100	23,05%
<b>ANDALUCIA</b>	<b>3.147.500</b>	<b>909.300</b>	<b>22,41%</b>
<b>ESPAÑA</b>	<b>20.031.000</b>	<b>3.416.700</b>	<b>14,57%</b>

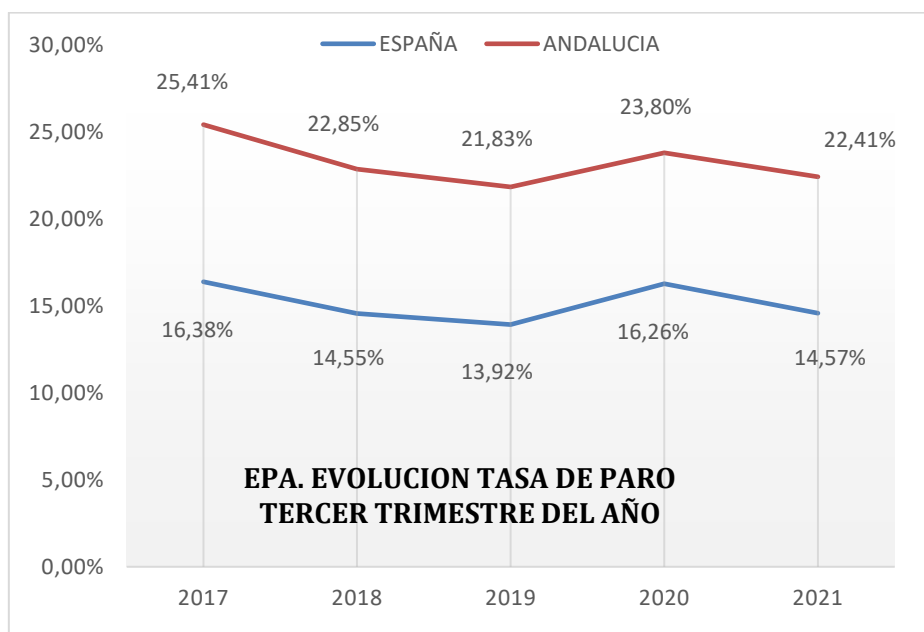
### EVOLUCION PARADOS ANDALUCIA. TERCER TRIMESTRE DEL AÑO



### EVOLUCION INTERANUAL PARO TERCER TRIMESTRE

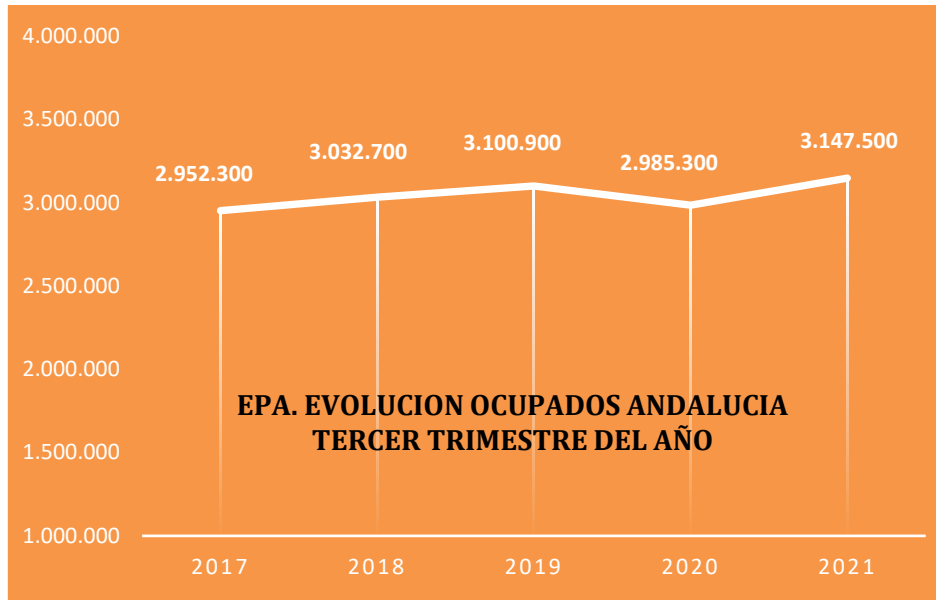


### EVOLUCION INTERANUAL TASA DE PARO TERCER TRIMESTRE

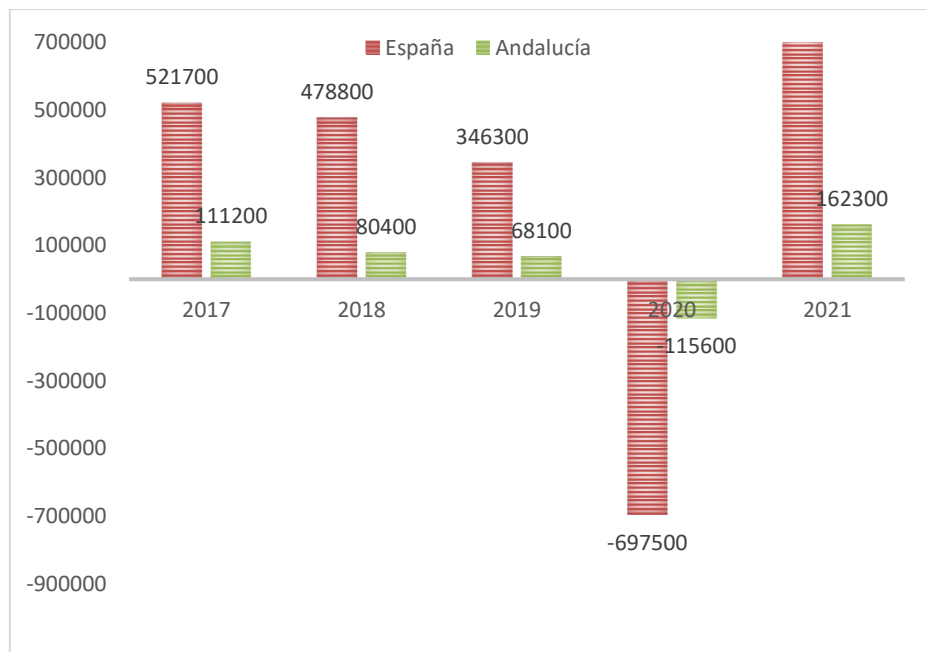


- En Andalucía la tasa de paro ha descendido **3 puntos en los últimos cinco años**. Andalucía mantiene una tasa de paro superior en 7,84 puntos respecto a la media nacional.

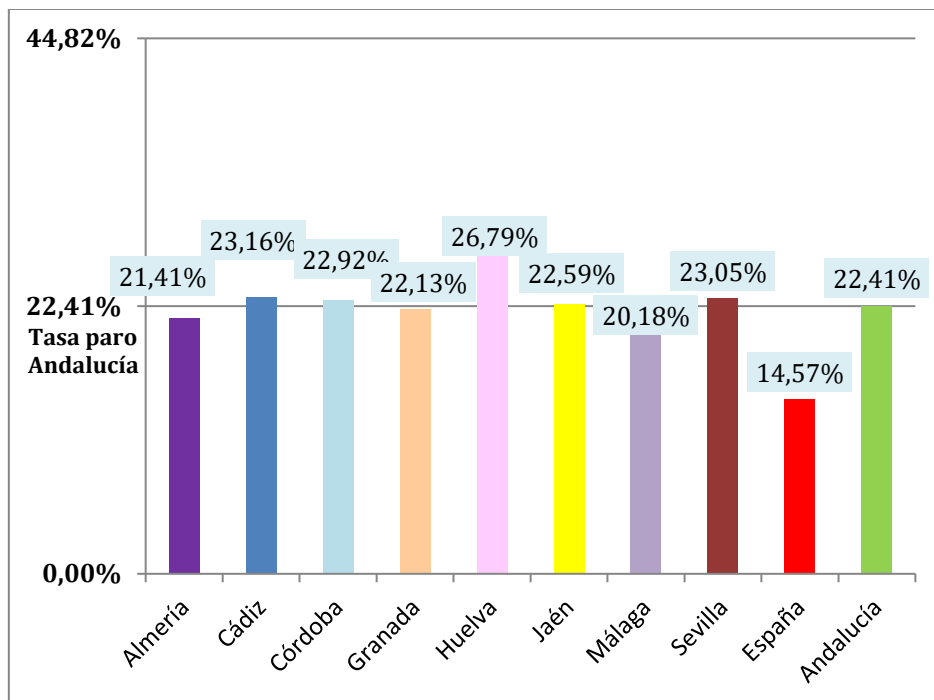
## EVOLUCION INTERANUAL OCUPADOS ANDALUCIA. TERCER TRIMESTRE



## INCREMENTO INTERANUAL DE OCUPADOS TERCER TRIMESTRE

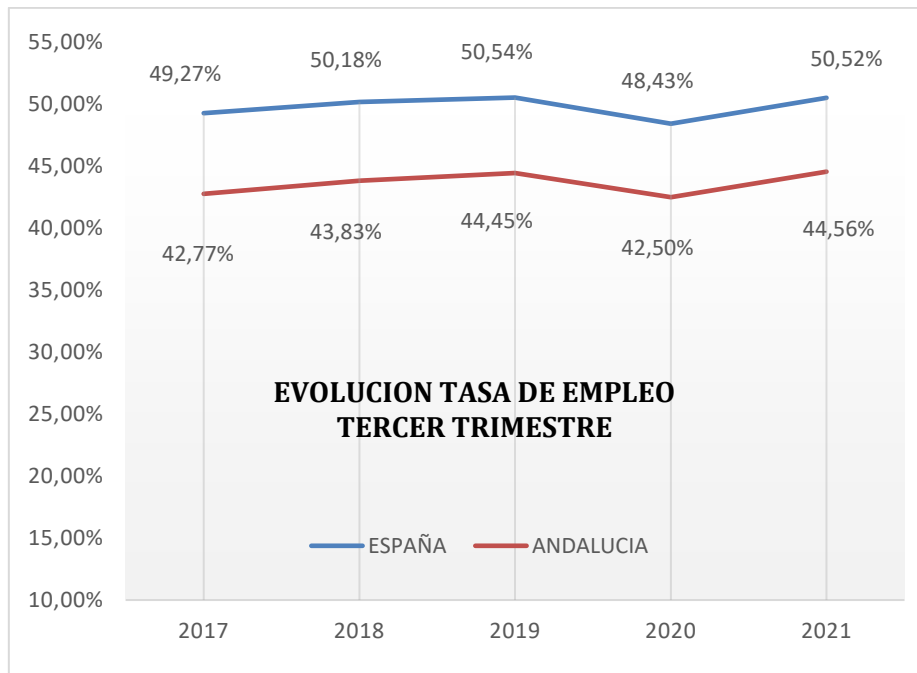


## COMPARATIVA TASA DE PARO EN LAS PROVINCIAS ANDALUZAS.



La tasa de paro de Almería, Granada, y Málaga se sitúa por debajo de la media andaluza.

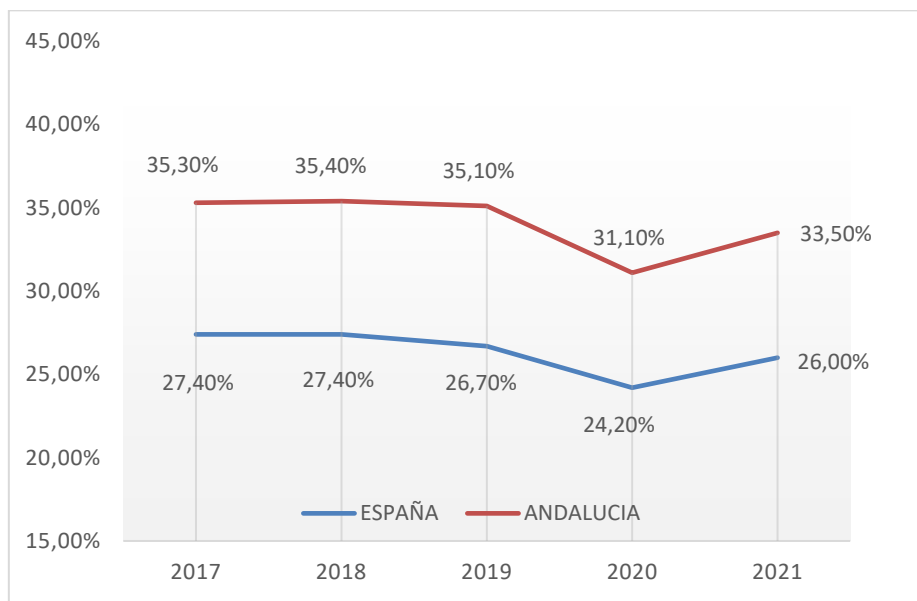
## EVOLUCION INTERANUAL TASA DE EMPLEO 3º TRIMESTRE



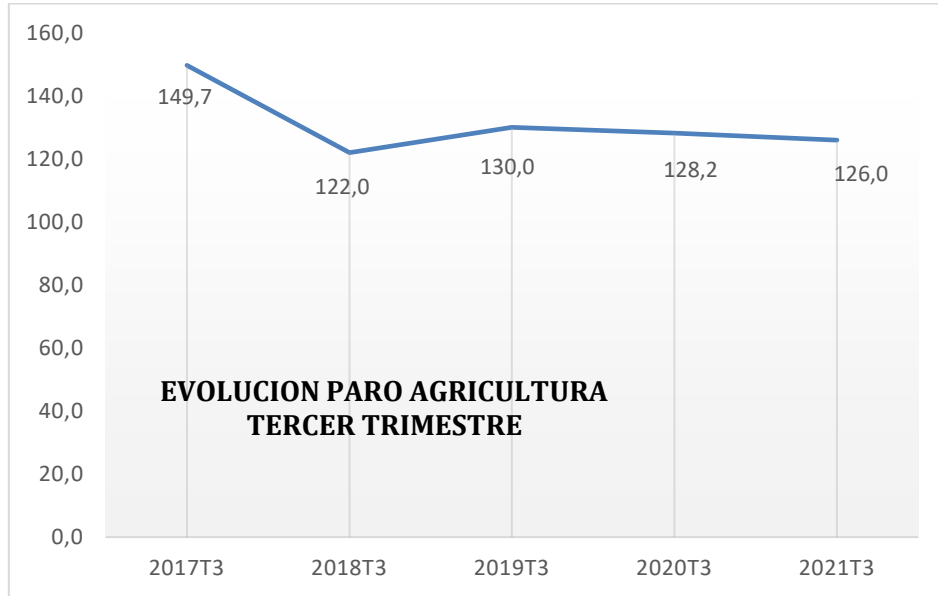
En estos momentos la tasa de empleo en España se sitúa 1,25 puntos por encima de los datos de 2017. En Andalucía se sitúa 1,79 puntos por encima de la tasa de 2017.

## EVOLUCION INTERANUAL TASA DE TEMPORALIDAD 3º TRIMESTRE

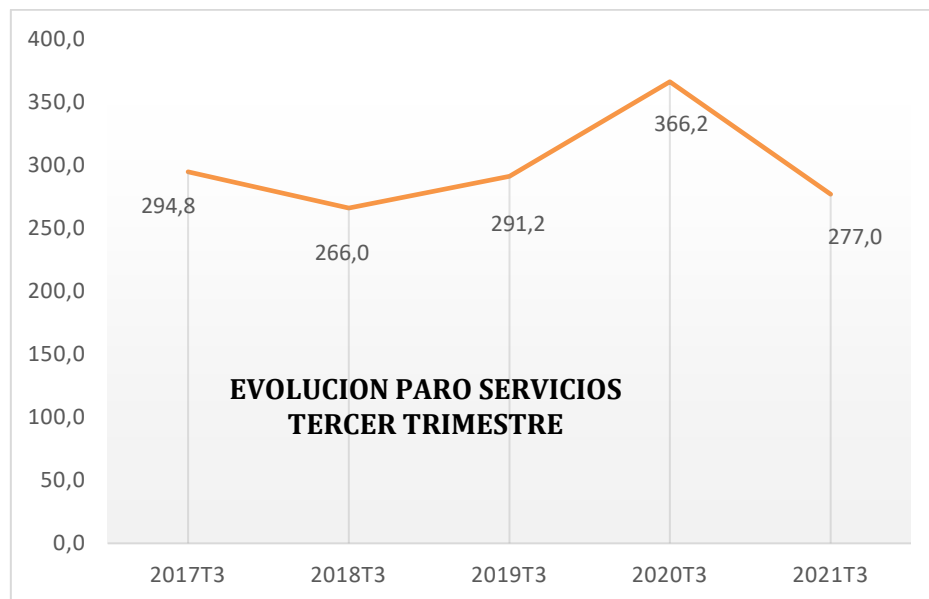
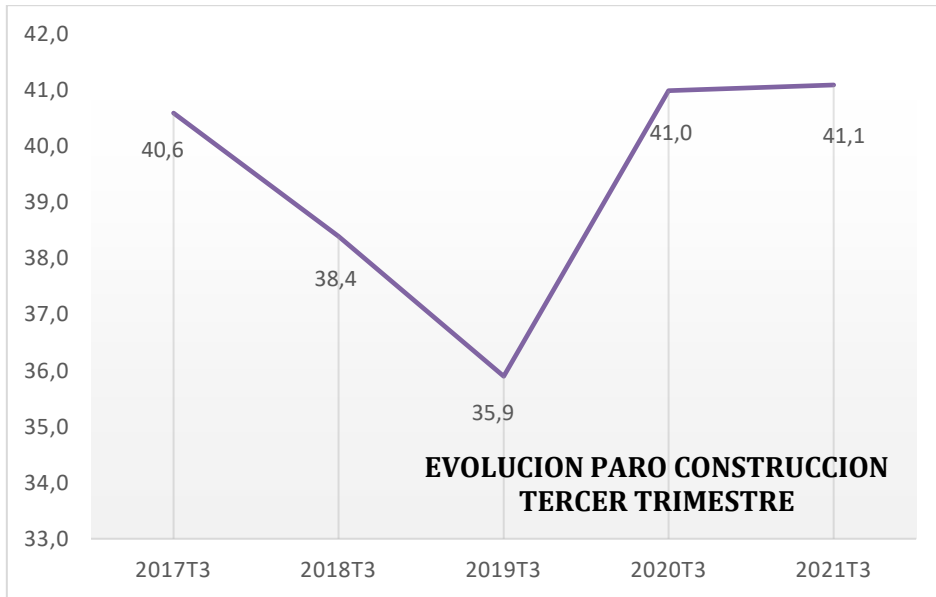
Por último, la tasa de temporalidad se sitúa en el 33,5% en Andalucía y en el 26% en España.



## EVOLUCION INTERANUAL DESEMPLEO POR SECTORES 3º TRIMESTRE







## AUTONOMOS

### OCUPADOS. Evolución Trabajadores por cuenta propia en Andalucía

	3º TRIMESTRE 2021	Diferencia Trimestral	Diferencia Interanual
HOMBRES	329.700	-27.400	-24.700
MUJERES	173.100	-15.300	-14.000
TOTAL	502.800	-42.700	-38.700

	3º TRIMESTRE 2017	3º TRIMESTRE 2018	3º TRIMESTRE 2019	3º TRIMESTRE 2020	3º TRIMESTRE 2021
HOMBRES	357.000	345.500	355.700	354.400	329.700
MUJERES	176.400	171.300	179.500	187.100	173.100
TOTAL	533.400	516.800	535.200	541.500	502.800

### EVOLUCION INTERANUAL

