

INFORME EPA. ENCUESTA DE POBLACION ACTIVA.

CUARTO TRIMESTRE 2021

27 de enero de 2022

EPA. ENCUESTA DE POBLACION ACTIVA. CUARTO TRIMESTRE 2021

DATOS DE INTERES EN ANDALUCIA

Andalucía es la Comunidad Autónoma en la que, en términos absolutos más se incrementa el número de ocupados y más desciende el número de parados.

Andalucía lidera el aumento de ocupados en el último trimestre del año. Nuestra Comunidad autónoma cuenta con 3.249.800 ocupados, 102.300 ocupados más que en el tercer trimestre de 2021, (+3,25%) y 166.800 ocupados más que en el cuarto trimestre de 2020, (+5,41%).

También es la Comunidad en la que se produce un mayor descenso de parados con 87.500 parados menos que en el anterior trimestre, (-9,62%) y 85.500 menos que en el cuarto trimestre de 2020, (-9,42%).

La provincia de Cádiz es la única en la que se produce un descenso del número de ocupados respecto al trimestre anterior, así como también un aumento en el número de parados.

Por sectores, Construcción es el único sector que presenta un aumento de ocupados respecto al anterior trimestre.

DATOS DE INTERES EN ESPAÑA

En el ámbito nacional nos encontramos con 3.103.800 parados. Hay 312.900 parados menos que el trimestre pasado, (-9,16%), y 615.900 parados menos que el año pasado, (-16,56). La tasa de paro se sitúa en el 13,33%.

Respecto a los ocupados hay 20.184.900 ocupados, 153.900 más que el trimestre pasado, (0,77%). Encontramos 840.700 ocupados más que el año pasado, (4,35%)

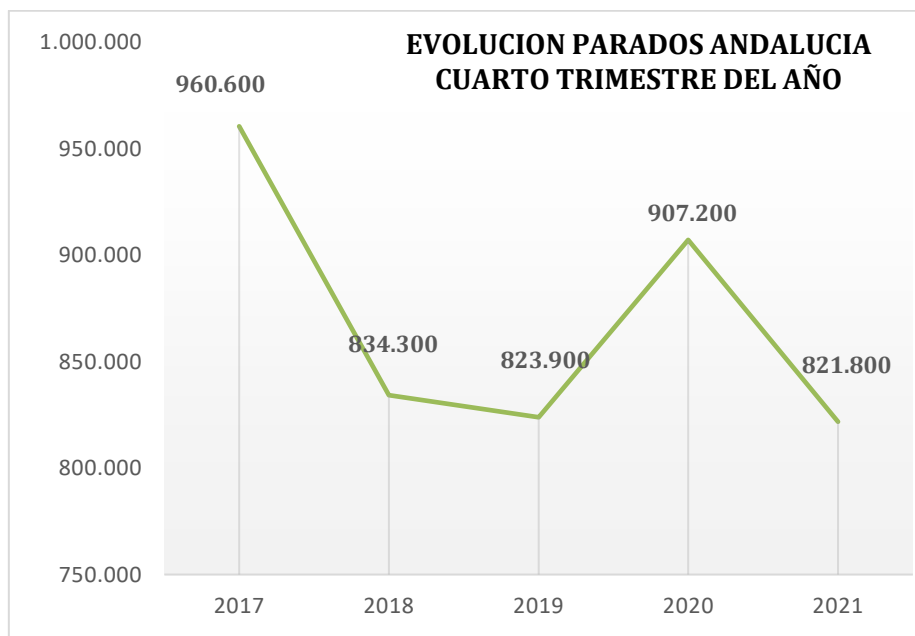
Nota recordatoria

Los trabajadores incluidos en ERTE se clasifican como ocupados cuando existe una garantía de reincorporación al puesto de trabajo, una vez finalizado el periodo de suspensión.

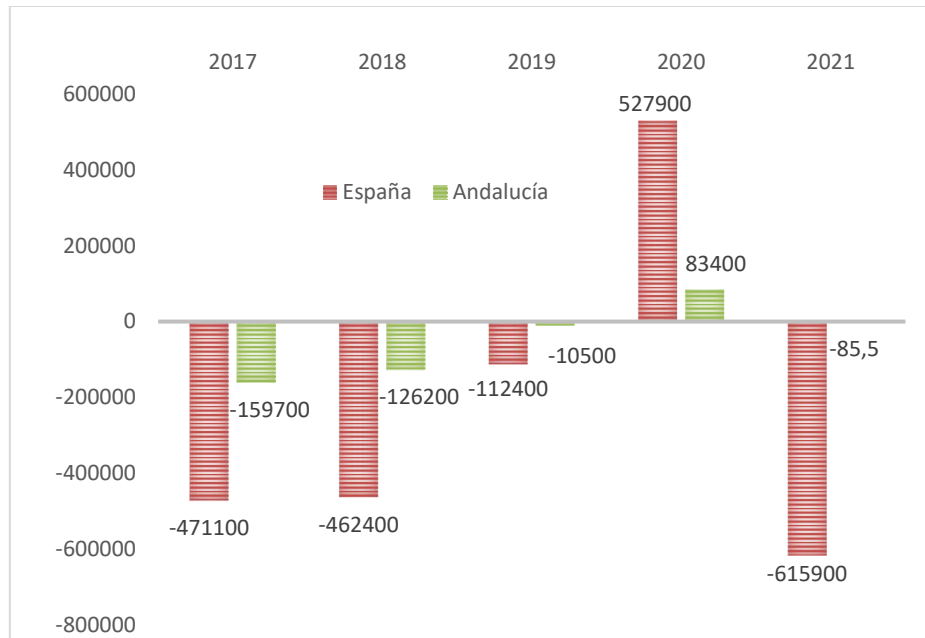
Asimismo, el incumplimiento de alguna de las dos condiciones de la definición de paro –búsqueda de empleo y disponibilidad para trabajar– determina que la persona no se clasifique como parada en la EPA, sino como inactiva.

	PARADOS	TASA PARO	OCUPADOS	TASA EMPLEO
ANDALUCIA	821.800	20,18%	3.249.800	45,93%
ESPAÑA	3.103.800	13,33%	20.184.900	50,83%

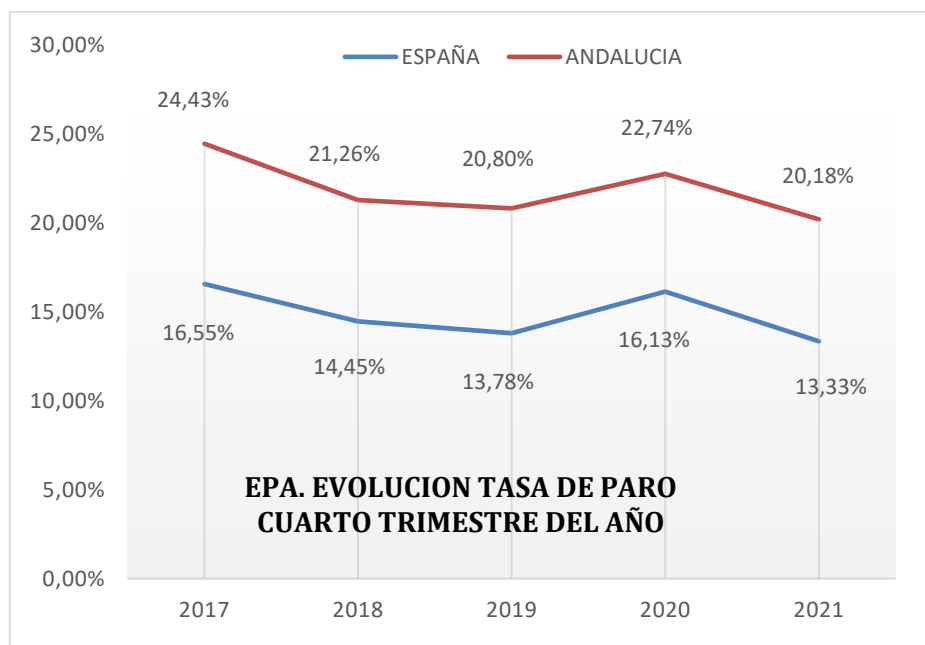
	OCUPADOS	PARADOS	TASA DE PARO
ALMERIA	311.400	57.800	15,65%
CADIZ	425.300	149.000	25,94%
CORDOBA	308.700	64.800	17,35%
GRANADA	355.400	90.800	20,35%
HUELVA	197.700	48.400	19,66%
JAEN	226.200	57.900	20,37%
MALAGA	667.600	164.700	19,79%
SEVILLA	757.600	188.400	19,92%
ANDALUCIA	3.249.800	821.800	20,18%
ESPAÑA	20.184.900	3.103.800	13,33%



EVOLUCION INTERANUAL PARO CUARTO TRIMESTRE

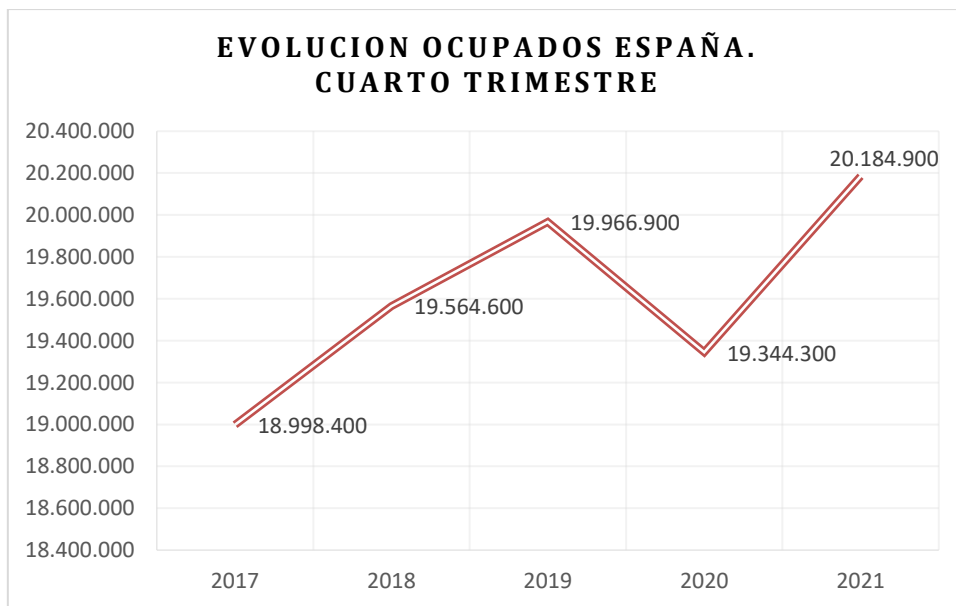
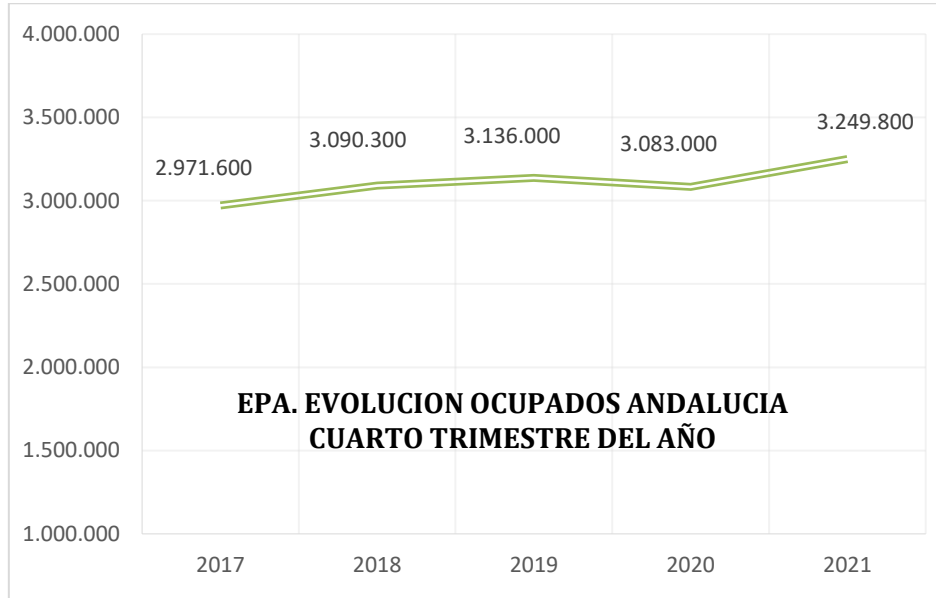


EVOLUCION INTERANUAL TASA DE PARO CUARTO TRIMESTRE

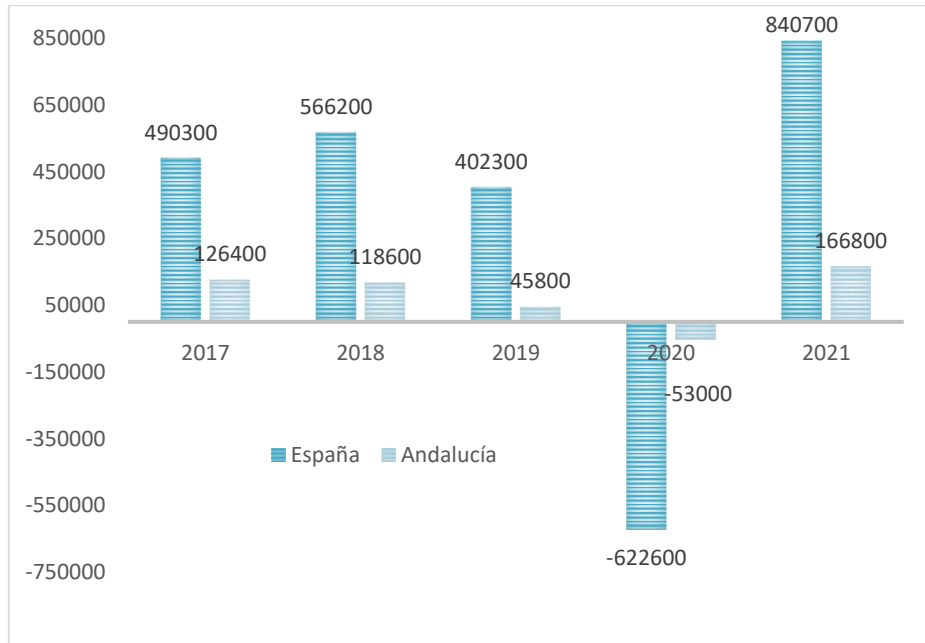


- En Andalucía la tasa de paro ha descendido **4,25 puntos en los últimos cinco años**. Andalucía mantiene una tasa de paro superior en 6,85 puntos respecto a la media nacional.

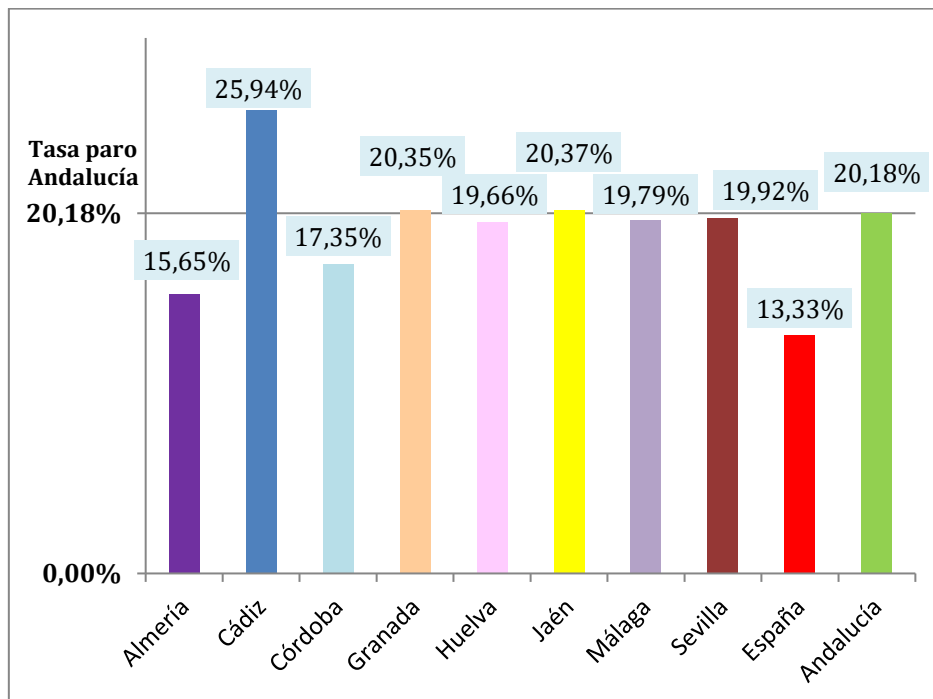
EVOLUCION INTERANUAL OCUPADOS ANDALUCIA. CUARTO TRIMESTRE



INCREMENTO INTERANUAL DE OCUPADOS CUARTO TRIMESTRE

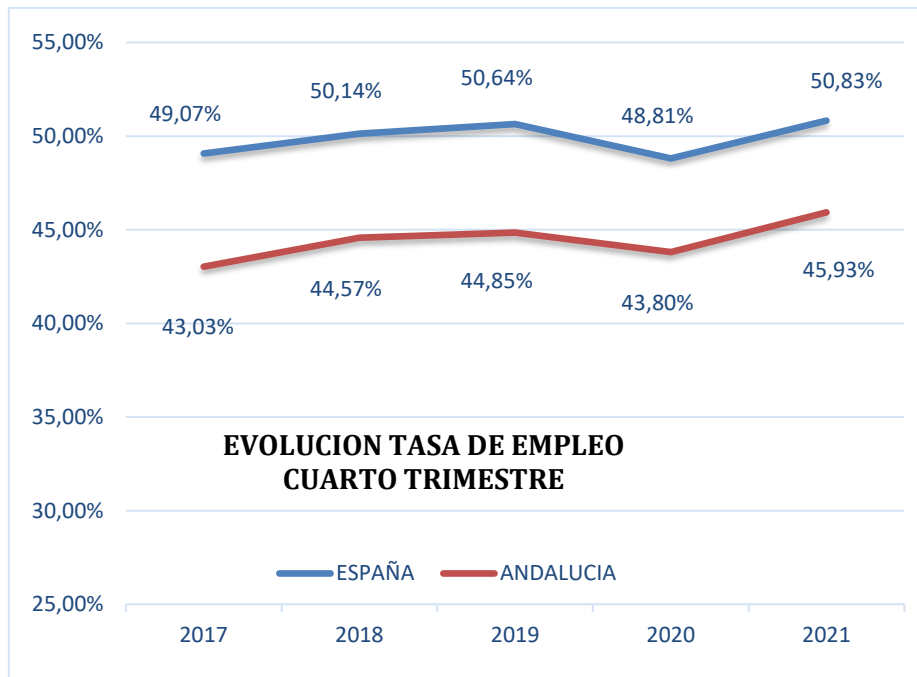


COMPARATIVA TASA DE PARO EN LAS PROVINCIAS ANDALUZAS.



La tasa de paro de Almería, Córdoba, Málaga y Sevilla se sitúa por debajo de la media andaluza.

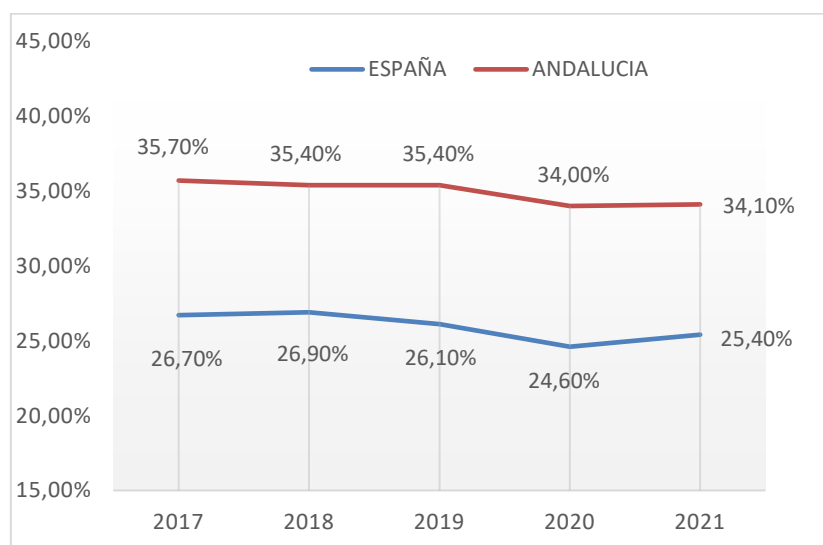
EVOLUCION INTERANUAL TASA DE EMPLEO 4º TRIMESTRE



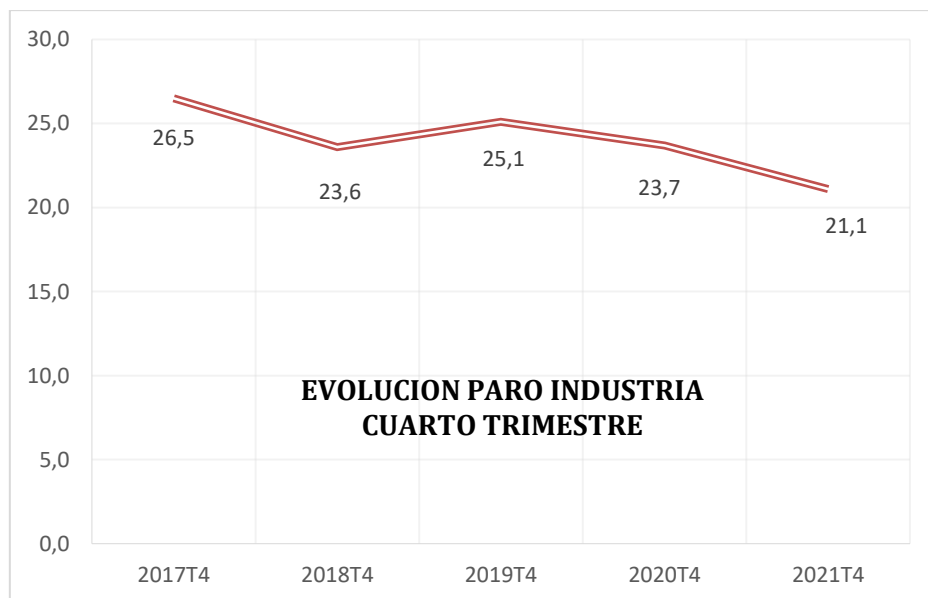
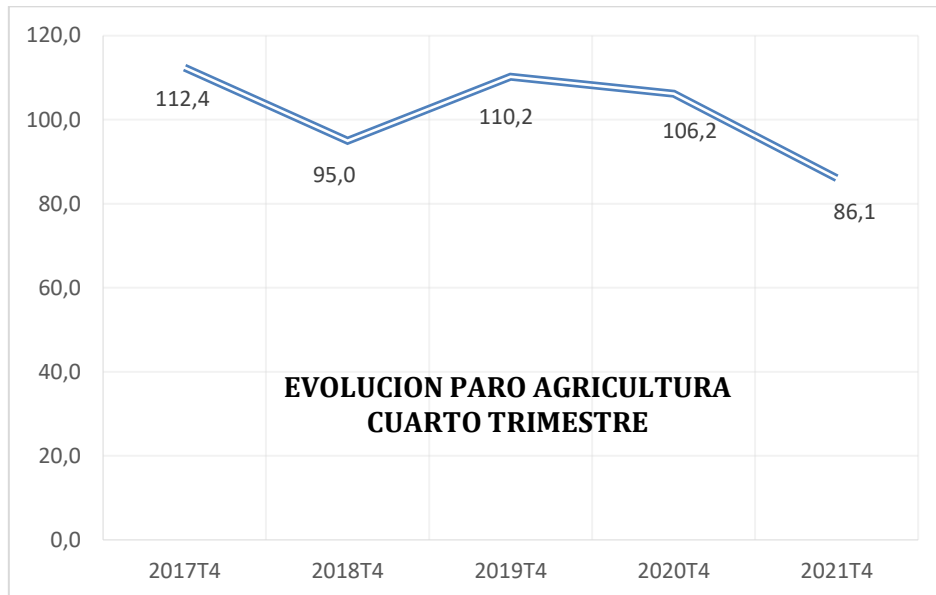
En estos momentos la tasa de empleo en España se sitúa 1,76 puntos por encima de los datos de 2017. En Andalucía se sitúa 2,9 puntos por encima de la tasa de 2017.

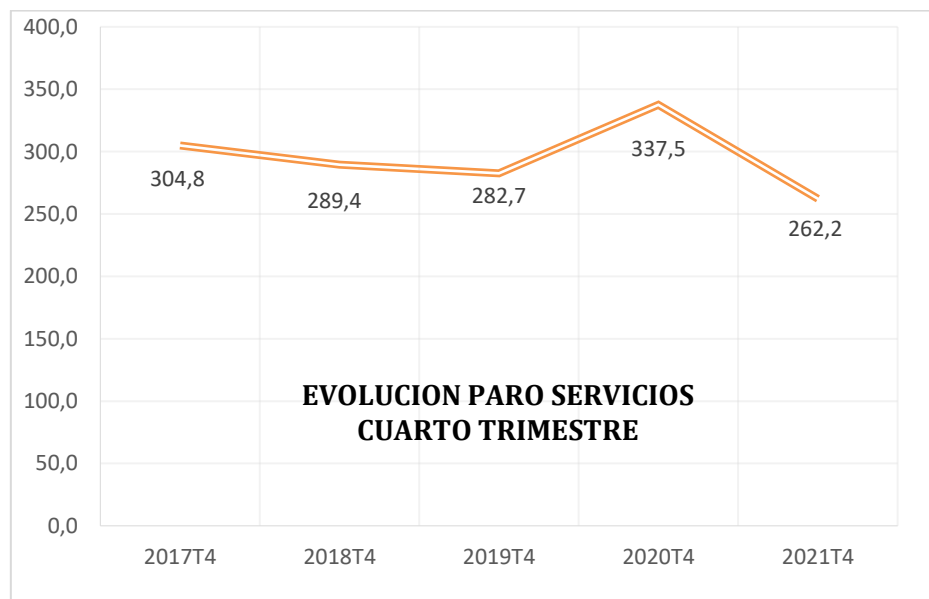
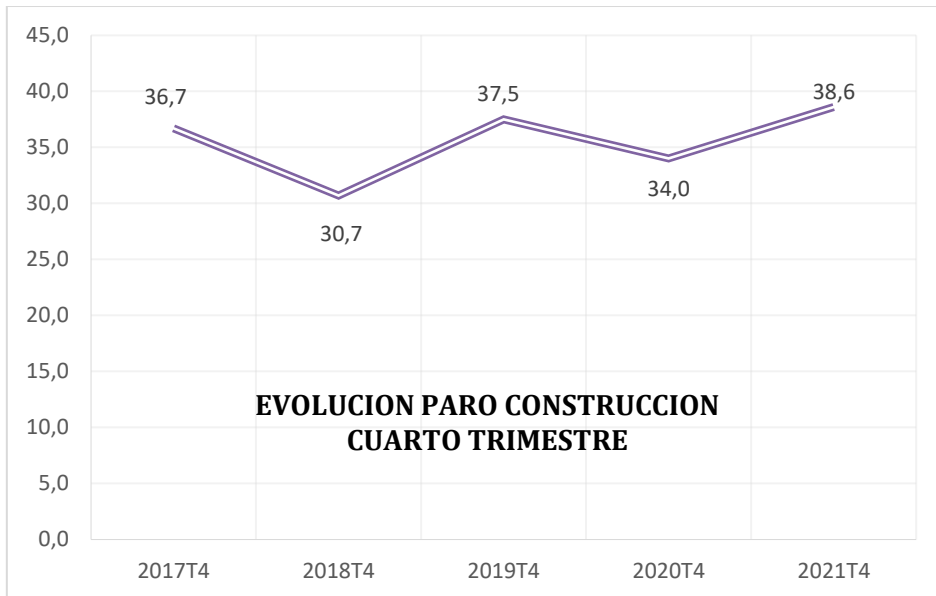
EVOLUCION INTERANUAL TASA DE TEMPORALIDAD 4º TRIMESTRE

Por último, la tasa de temporalidad se sitúa en el 34,1% en Andalucía y en el 25,4% en España.



EVOLUCION INTERANUAL DESEMPLEO POR SECTORES 4º TRIMESTRE





AUTONOMOS

OCUPADOS. Evolución Trabajadores por cuenta propia en Andalucía

	4º TRIMESTRE 2021	Diferencia Trimestral	Diferencia Interanual
HOMBRES	364.000	34.300	-2.100
MUJERES	180.500	7.400	-2.700
TOTAL	544.600	41.800	-4.700

	4º TRIMESTRE 2017	4º TRIMESTRE 2018	4º TRIMESTRE 2019	4º TRIMESTRE 2020	4º TRIMESTRE 2021
HOMBRES	342.200	362.600	364.900	366.100	364.000
MUJERES	176.600	174.900	184.000	183.200	180.500
TOTAL	518.800	537.500	548.900	549.300	544.600

