

INFORME EPA

# ENCUESTA DE POBLACIÓN ACTIVA

Tercer Trimestre 2022



**CEA** Confederación de  
Empresarios de Andalucía

27 de octubre de 2022

## EPA. ENCUESTA DE POBLACION ACTIVA. TERCER TRIMESTRE 2022

### DATOS DE INTERES EN ANDALUCIA

Andalucía suma un total de **768.300 parados**, **15.000 parados más** que en el trimestre anterior y **141.000 parados menos** que el año anterior. La Comunidad en la que más baja el paro respecto al tercer trimestre del pasado año.

Nuestra Comunidad autónoma cuenta con **3.280.600 ocupados**, **2.100 ocupados más** que trimestre anterior, **133.000 ocupados más** que en el tercer trimestre de 2021. Es la Comunidad en la que más ha aumentado el número de ocupados respecto al pasado año.

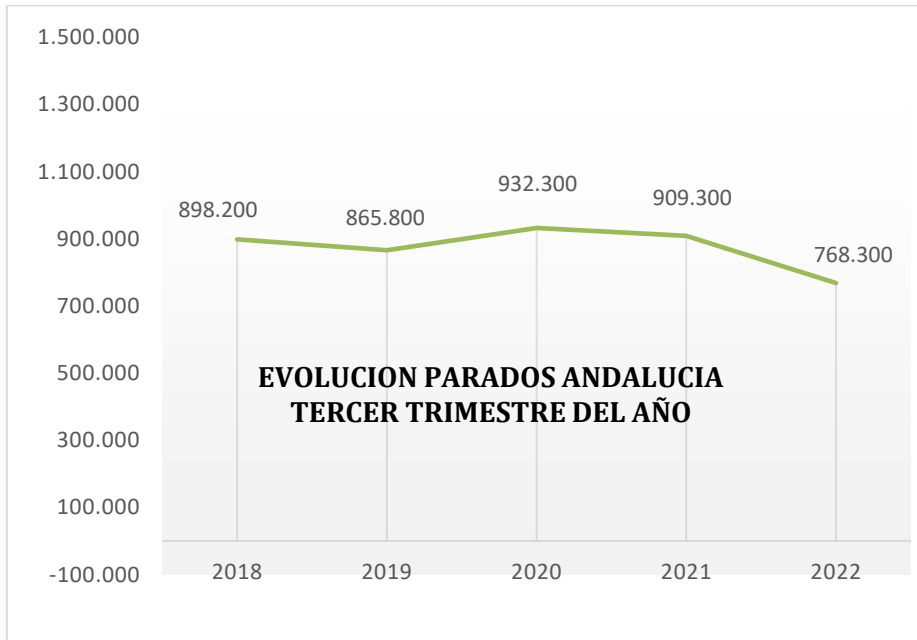
En Andalucía la tasa de paro se sitúa en el 18,98%. En España en el 12,67%. En Andalucía la tasa de paro ha descendido **3,87 puntos en los últimos cinco años**. Andalucía mantiene una tasa de paro superior en 6,31 puntos respecto a la media nacional.

Las provincias de Cádiz y Córdoba sufren una disminución de ocupados en el último año. Solo en la provincia de Granada aumenta el paro respecto al pasado año. La tasa de paro de Huelva, Jaén, Málaga y Sevilla se sitúa por debajo de la media andaluza.

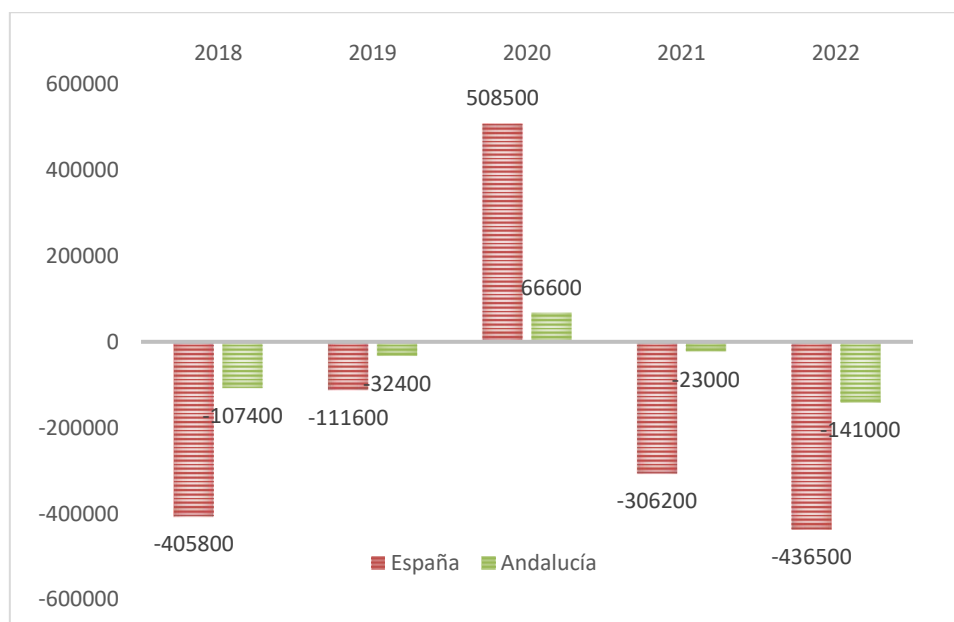
La tasa de temporalidad se sitúa en el 27,4% en Andalucía y en el 20,2% en España. Tanto en Andalucía como en España, la tasa ha bajado aproximadamente en seis puntos respecto al tercer trimestre del pasado año.

|                  | PARADOS          | TASA PARO     | OCUPADOS          | TASA EMPLEO   |
|------------------|------------------|---------------|-------------------|---------------|
| <b>ANDALUCIA</b> | <b>768.300</b>   | <b>18,98%</b> | <b>3.280.600</b>  | <b>46,13%</b> |
| <b>ESPAÑA</b>    | <b>2.980.200</b> | <b>12,67%</b> | <b>20.545.700</b> | <b>51,40%</b> |

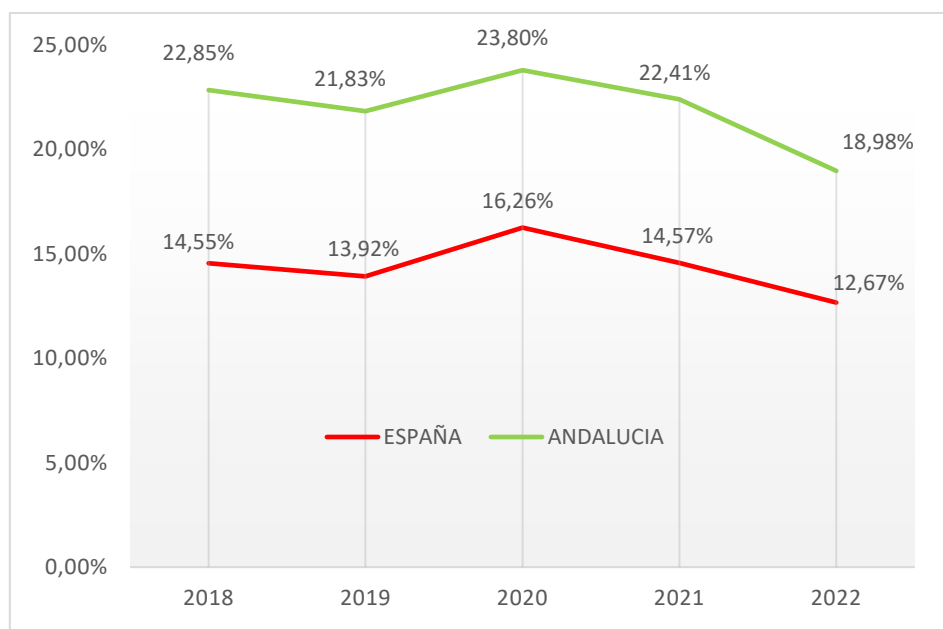
|                  | OCUPADOS          | PARADOS          | TASA DE PARO  |
|------------------|-------------------|------------------|---------------|
| <b>ALMERIA</b>   | 287.000           | 72.200           | 20,10%        |
| <b>CADIZ</b>     | 451.300           | 120.800          | 21,11%        |
| <b>CORDOBA</b>   | 283.200           | 79.500           | 21,93%        |
| <b>GRANADA</b>   | 351.400           | 102.300          | 22,55%        |
| <b>HUELVA</b>    | 197.000           | 41.100           | 17,26%        |
| <b>JAEN</b>      | 222.900           | 52.000           | 18,93%        |
| <b>MALAGA</b>    | 695.100           | 131.300          | 15,89%        |
| <b>SEVILLA</b>   | 792.700           | 169.000          | 17,57%        |
| <b>ANDALUCIA</b> | <b>3.280.600</b>  | <b>768.300</b>   | <b>18,98%</b> |
| <b>ESPAÑA</b>    | <b>20.545.700</b> | <b>2.980.200</b> | <b>12,67%</b> |



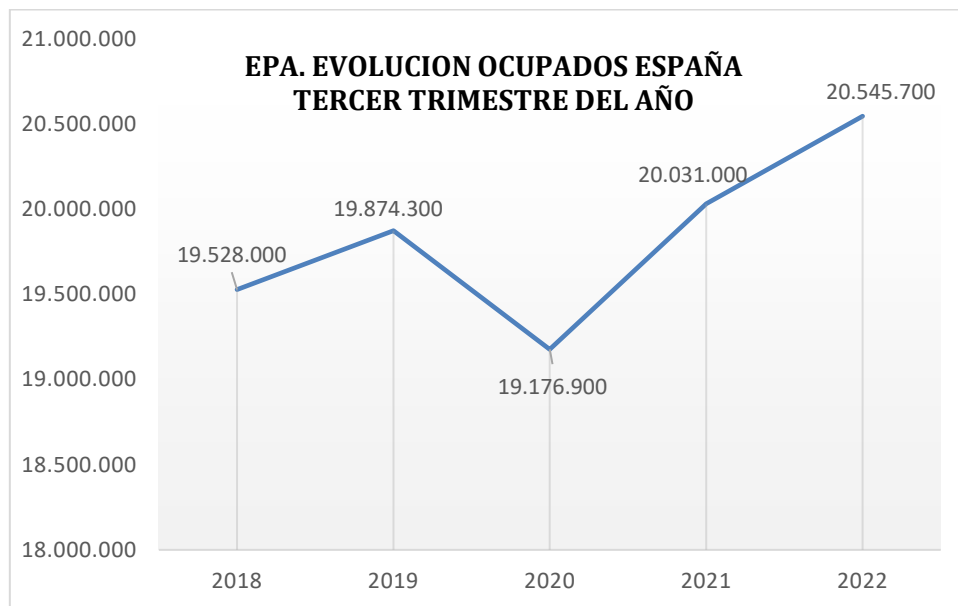
## EVOLUCION INTERANUAL PARO TERCER TRIMESTRE



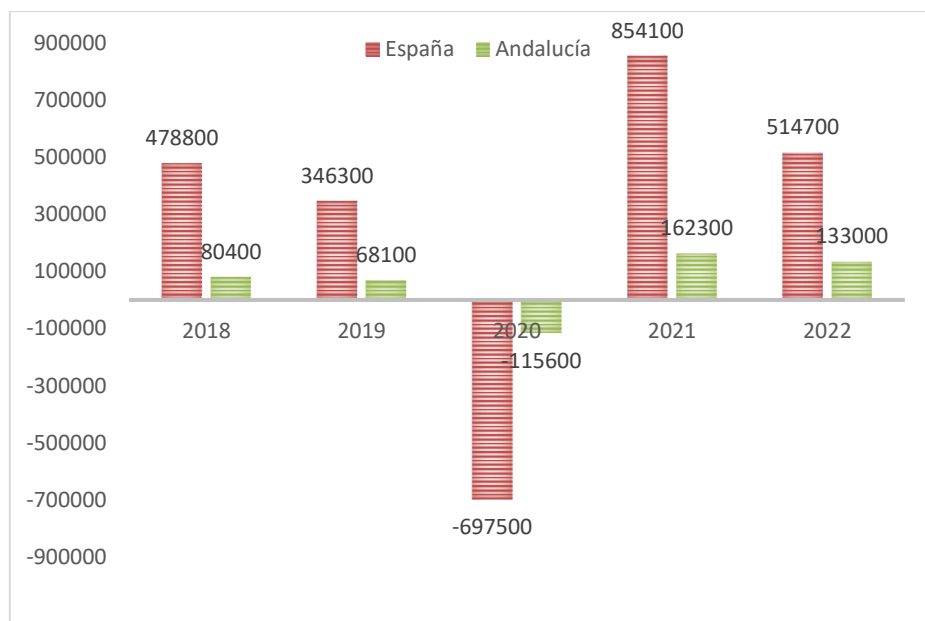
## EVOLUCION INTERANUAL TASA DE PARO TERCER TRIMESTRE



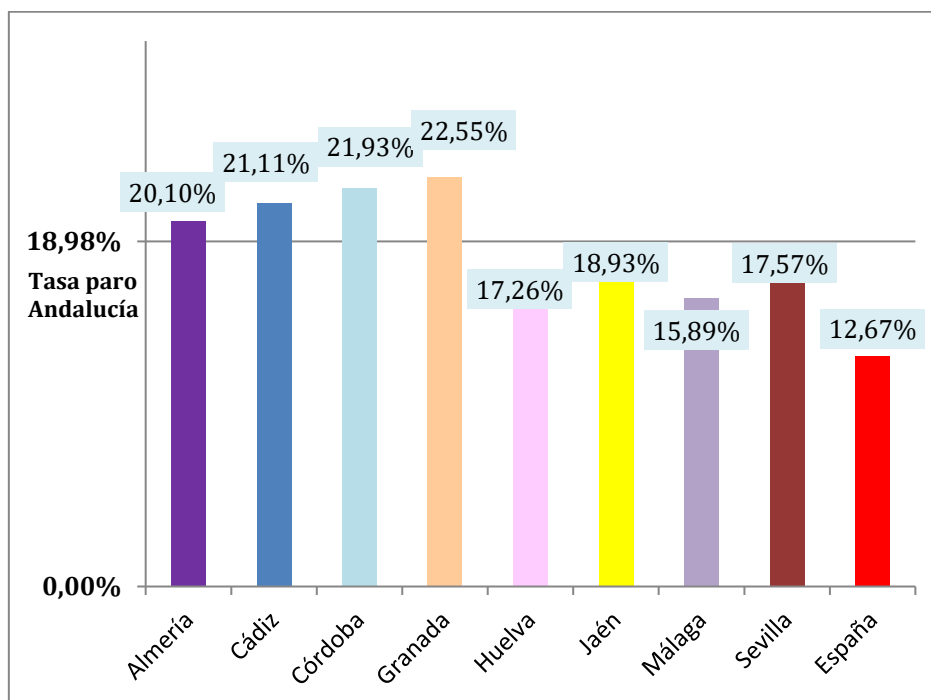
- En Andalucía la tasa de paro ha descendido **3,87 puntos en los últimos cinco años**. Andalucía mantiene una tasa de paro superior en 6,31 puntos respecto a la media nacional.

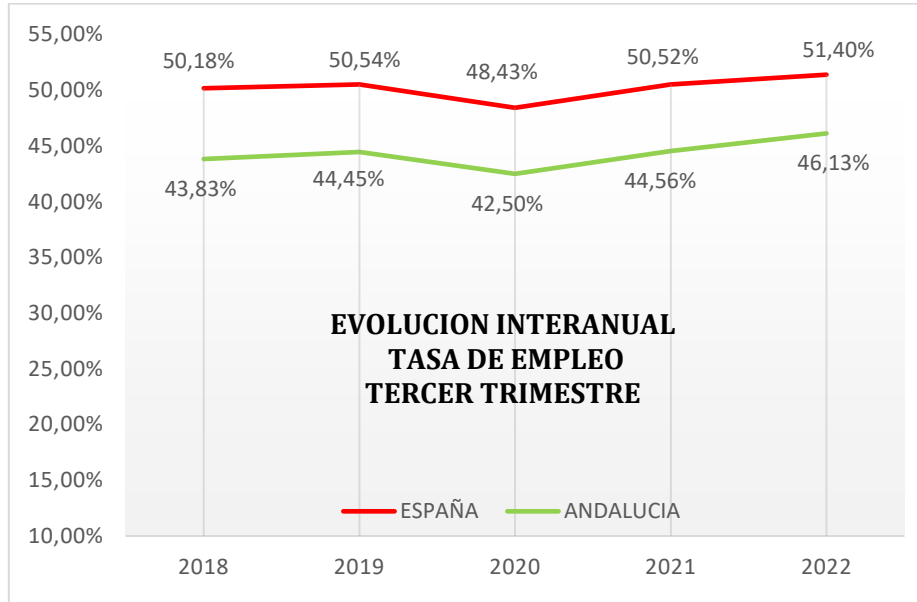


## INCREMENTO INTERANUAL DE OCUPADOS TERCER TRIMESTRE



## COMPARATIVA TASA DE PARO EN LAS PROVINCIAS ANDALUZAS.

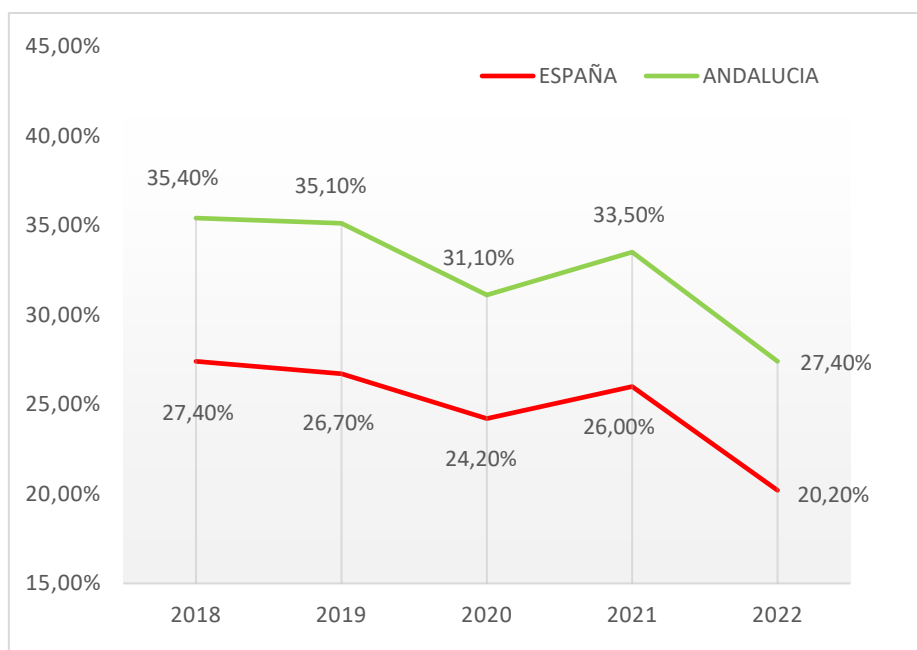




En estos momentos la tasa de empleo en España se sitúa 1,22 puntos por encima de los datos de 2018. En Andalucía se sitúa 2,3 puntos por encima de la tasa de 2018.

### EVOLUCION INTERANUAL TASA DE TEMPORALIDAD 3º TRIMESTRE

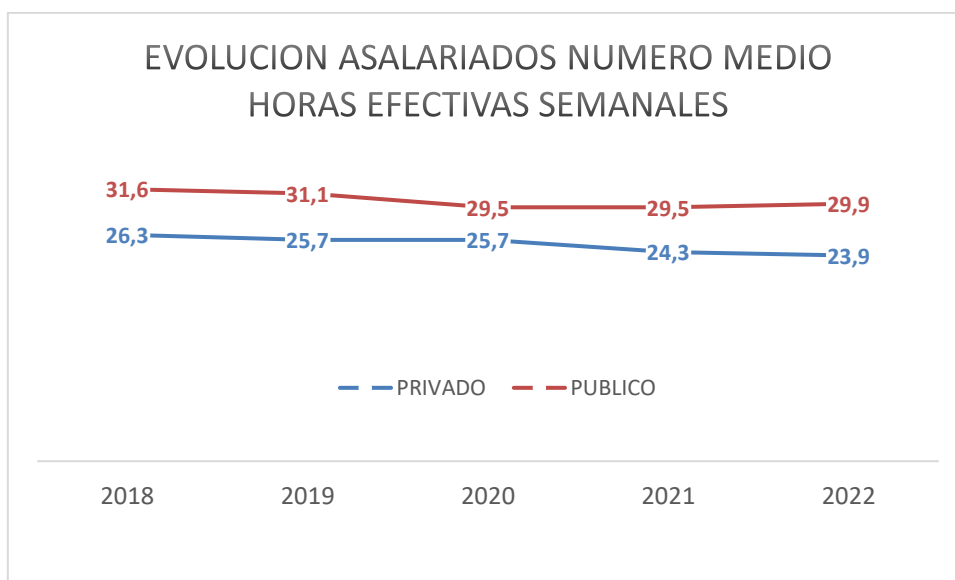
La tasa de temporalidad se sitúa en el 27,4% en Andalucía y en el 20,2% en España.



## NUMERO MEDIO DE HORAS EFECTIVAS SEMANALES TRABAJADAS POR ASALARIADOS.

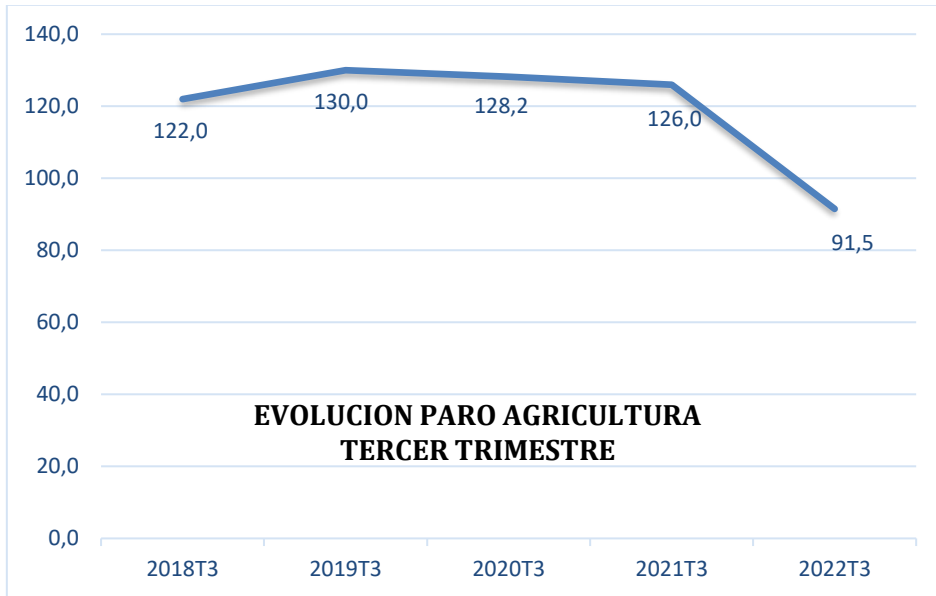
SECTOR PUBLICO / PRIVADO.

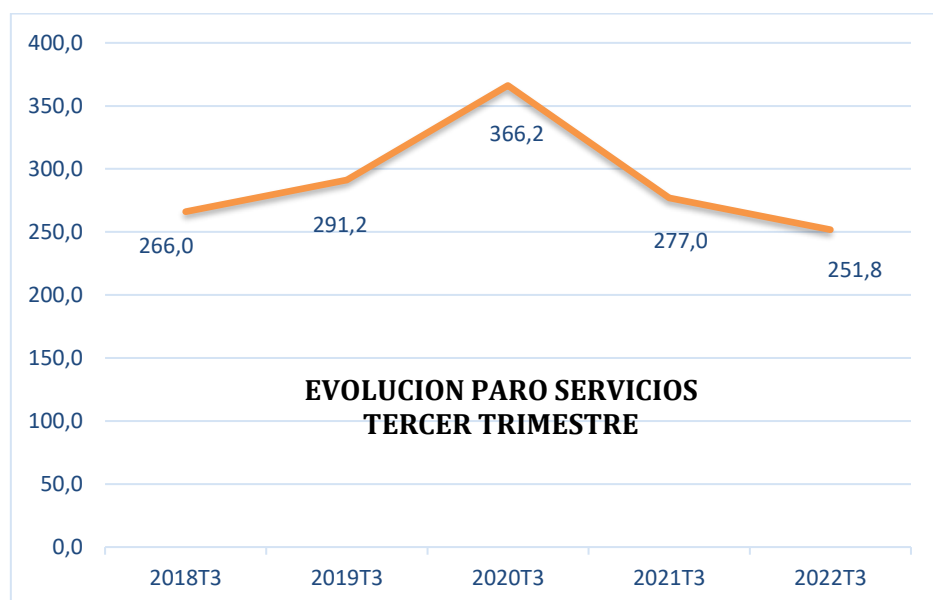
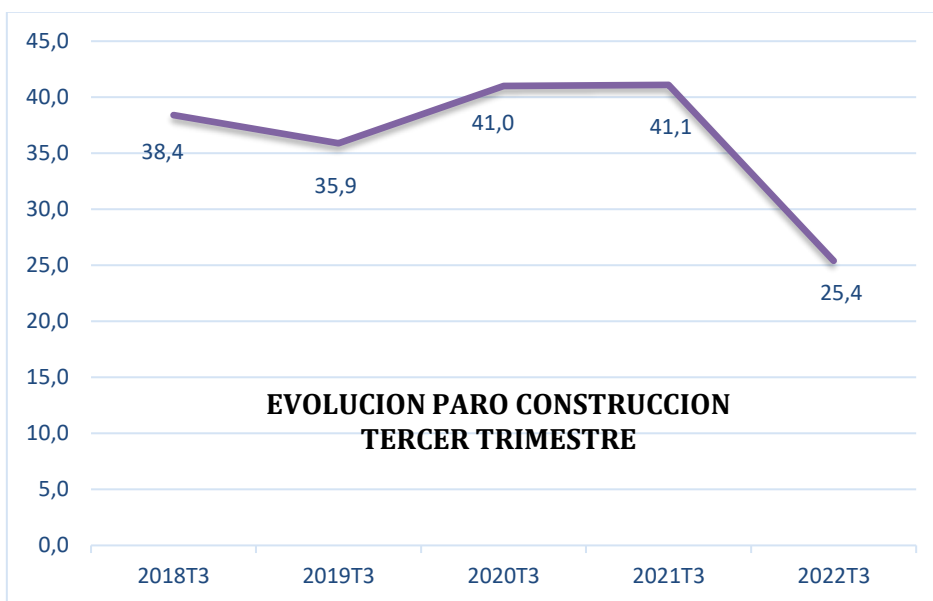
ESPAÑA. TERCER TRIMESTRE





## EVOLUCION INTERANUAL DESEMPLEO POR SECTORES ANDALUCIA TERCER TRIMESTRE



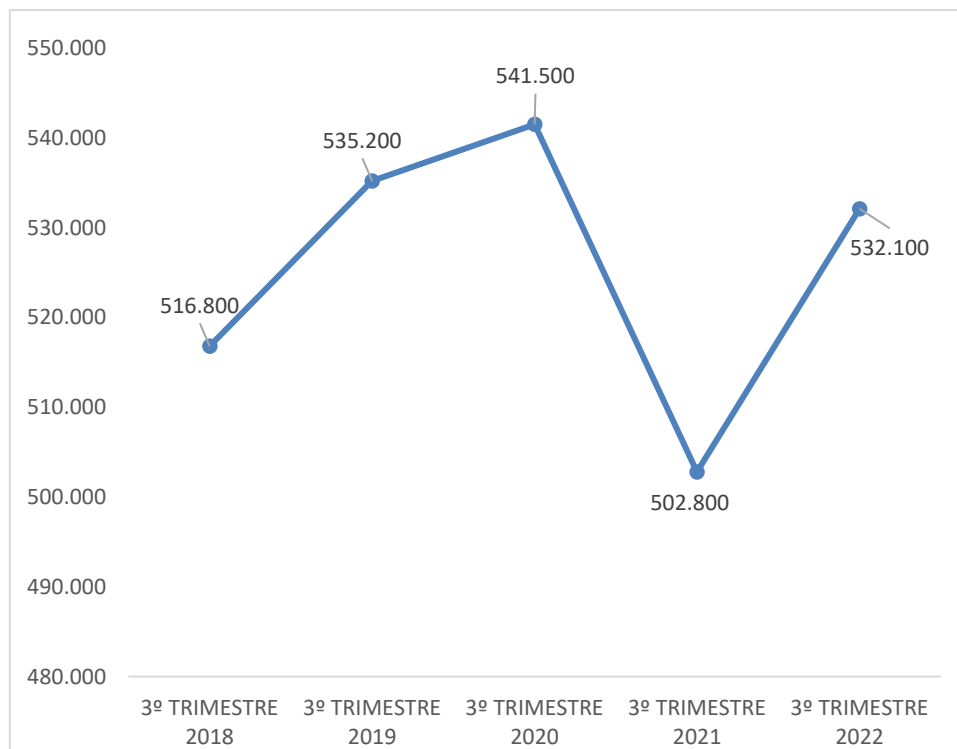


## AUTONOMOS

### OCUPADOS. Evolución Trabajadores por cuenta propia en Andalucía

|              | <b>3º TRIMESTRE 2022</b> | <b>Diferencia Trimestral</b> | <b>Diferencia Interanual</b> |
|--------------|--------------------------|------------------------------|------------------------------|
| HOMBRES      | 348.300                  | 4.500                        | 18.600                       |
| MUJERES      | 183.800                  | -7.200                       | 10.700                       |
| <b>TOTAL</b> | <b>532.100</b>           | <b>-2.800</b>                | <b>29.300</b>                |

|              | <b>3º TRIMESTRE 2018</b> | <b>3º TRIMESTRE 2019</b> | <b>3º TRIMESTRE 2020</b> | <b>3º TRIMESTRE 2021</b> | <b>3º TRIMESTRE 2022</b> |
|--------------|--------------------------|--------------------------|--------------------------|--------------------------|--------------------------|
| HOMBRES      | 345.500                  | 355.700                  | 354.400                  | 329.700                  | 348.300                  |
| MUJERES      | 171.300                  | 179.500                  | 187.100                  | 173.100                  | 183.800                  |
| <b>TOTAL</b> | <b>516.800</b>           | <b>535.200</b>           | <b>541.500</b>           | <b>502.800</b>           | <b>532.100</b>           |



## CONFEDERACIÓN DE EMPRESARIOS DE ANDALUCÍA

C/ Arquímedes 2  
PCT Cartuja, 41092  
Sevilla

[www.cea.es](http://www.cea.es)



**CEA** Confederación de  
Empresarios de Andalucía