

INFORME SEPE

**PRINCIPALES DATOS
DEL PARO REGISTRADO
Y CONTRATACIÓN**

Afiliación a la Seguridad Social

FEBRERO 2025



SEPE: PRINCIPALES DATOS DEL PARO REGISTRADO Y CONTRATACION. AFILIACION MEDIA SEGURIDAD SOCIAL. FEBRERO 2025

DATOS MÁS DESTACADOS ANDALUCIA

Tras los malos resultados del mes pasado, febrero remonta el vuelo y nos deja una disminución del paro. Disminución que en términos interanuales es la mayor del último trienio.

Nuestra Comunidad suma un total de 644.474 parados, 2.268 parados menos que el mes pasado, un 0,35% menos. España suma 2.593.449 parados, 5.994 parados menos, un 0,23% menos.

Respecto a 2024, nuestra Comunidad desciende en el número de parados en 66.433 personas, un 9,34%. España reduce el número de parados en 166.959 personas, un 6,05%.

DATOS PROVINCIALES Y SECTORIALES

A excepción de Jaén, con 665 parados más, todas las provincias registran un menor desempleo respecto al mes pasado. En términos interanuales si se produce un descenso generalizado del paro.

El sector de la Agricultura aumenta el paro junto con el Colectivo sin empleo anterior. Industria, Construcción y Servicios logran una reducción del paro.

CONTRATOS

En Andalucía se han suscrito 245.685 contratos, un 17,12% menos que el mes pasado, y un 1,02% menos que en enero del año pasado. De ellos, el 44,25% son indefinidos, un 14% menos que el pasado año en el mismo mes. Del total de contratos indefinidos firmados este mes en Andalucía, 5.804 son temporales convertidos en fijos, es decir, el 5,33% de los contratos fijos andaluces provienen de contratos temporales.

En España, los Fijos-Discontinuos también han disminuido un 11,48% respecto al mes pasado y aumentado un 9,57%, respecto al año pasado.

La suma de los fijos discontinuos y a tiempo parcial supone el 56% del total de indefinidos.

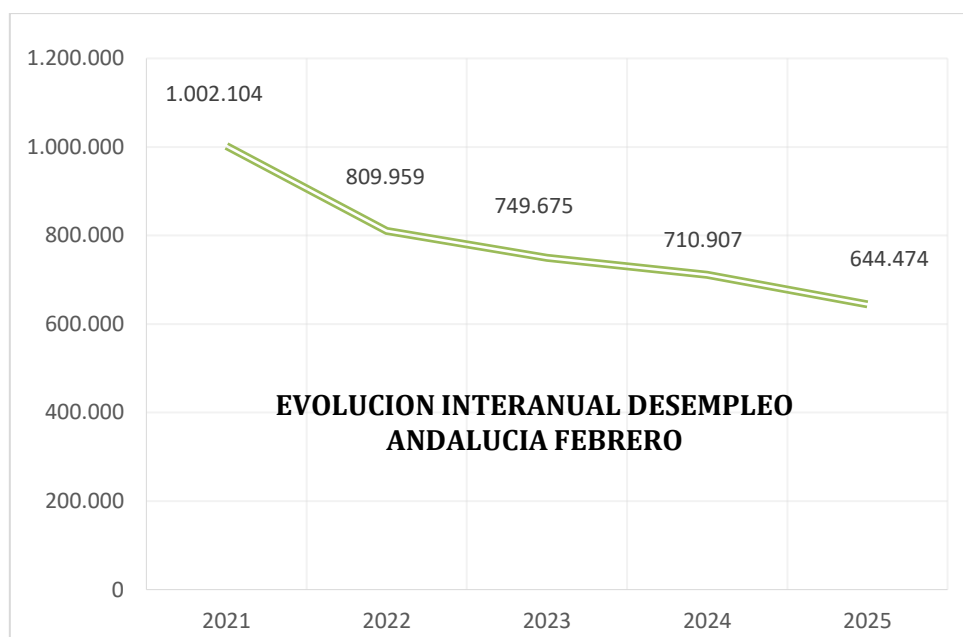
SEGURIDAD SOCIAL

Los afiliados a la Seguridad Social, que suman 3.441.363, también han aumentado en febrero, 13.784 afiliados más, y 76.201 afiliados más que hace un año.

	PARO SEPE FEBRERO	VARIACION ABSOLUTA MENSUAL	VARIACION RELATIVA MENSUAL	VARIACION ABSOLUTA ANUAL	VARIACION RELATIVA ANUAL
ANDALUCIA	644.474	-2.268	-0,35%	-66.433	-9,34%
ESPAÑA	2.593.449	-5.994	-0,23%	-166.959	-6,05%

TASA PARO 4ºTRIMESTRE 2024 EPA			
Almería	14,83%	Jaén	17,38%
Cádiz	20,97%	Málaga	12,76%
Córdoba	17,18%	Sevilla	12,49%
Granada	19,99%	Andalucía	15,76%
Huelva	16,55%	España	10,61%

La tasa de paro es un dato EPA no SEPE, de carácter trimestral.



2022 disminuyó un 19,17% respecto a 2021.

2023 disminuyó un 7,44% respecto a 2022.

2024 disminuyó un 5,17% respecto a 2023.

2025 disminuyó un 9,34% respecto a 2024.

INFORME SEPE

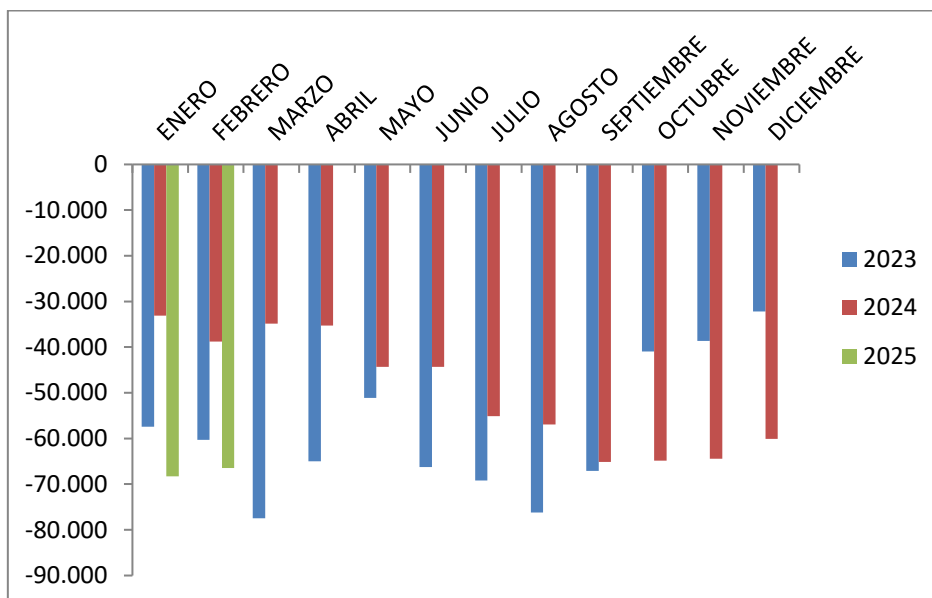
PROVINCIA	PARO SEPE FEBRERO	VARIACION ABSOLUTA MENSUAL	VARIACION RELATIVA MENSUAL	VARIACION ABSOLUTA ANUAL	VARIACION RELATIVA ANUAL
Almería	46.672	-288	-0,61	-4.818	-9,36
Cádiz	122.236	-767	-0,62	-11.713	-8,74
Córdoba	55.407	-58	-0,10	-6.023	-9,80
Granada	71.978	-29	-0,04	-6.003	-7,70
Huelva	33.306	-750	-2,20	-4.714	-12,40
Jaén	37.378	665	+1,81	-5.734	-13,30
Málaga	121.095	-391	-0,32	-13.148	-9,79
Sevilla	156.402	-650	-0,41	-12.280	-8,37
ANDALUCIA	644.474	-2.268	-0,35	-66.433	-9,34
ESPAÑA	2.593.449	-5.994	-0,23	-166.959	-6,05

SECTOR	PARADOS	VARIACION ABSOLUTA MENSUAL	VARIACION ABSOLUTA INTERANUAL
Agricultura	36.161	+608	-7.640
Industria	34.619	-143	-3.786
Construcción	54.560	-1.351	-7.047
Servicios	444.160	-3.039	-42.835
Sin empleo anterior	74.974	+1.657	-5.125

VARIACION MENSUAL PARO POR SECTORES					
PROVINCIA	Agricultura	Industria	Construcción	Servicios	Sin empleo anterior
Almería	-56	-7	-105	-200	80
Cádiz	-39	-57	-272	-653	254
Córdoba	164	-91	-117	-125	111
Granada	126	-33	-166	-209	253
Huelva	-144	-34	-136	-426	-10
Jaén	627	56	-28	-133	143
Málaga	-1	-34	-135	-632	411
Sevilla	-69	57	-392	-661	415
ANDALUCIA	608	-143	-1.351	-3.039	1.657
ESPAÑA	210	-2.214	-3.409	-5.764	5.183

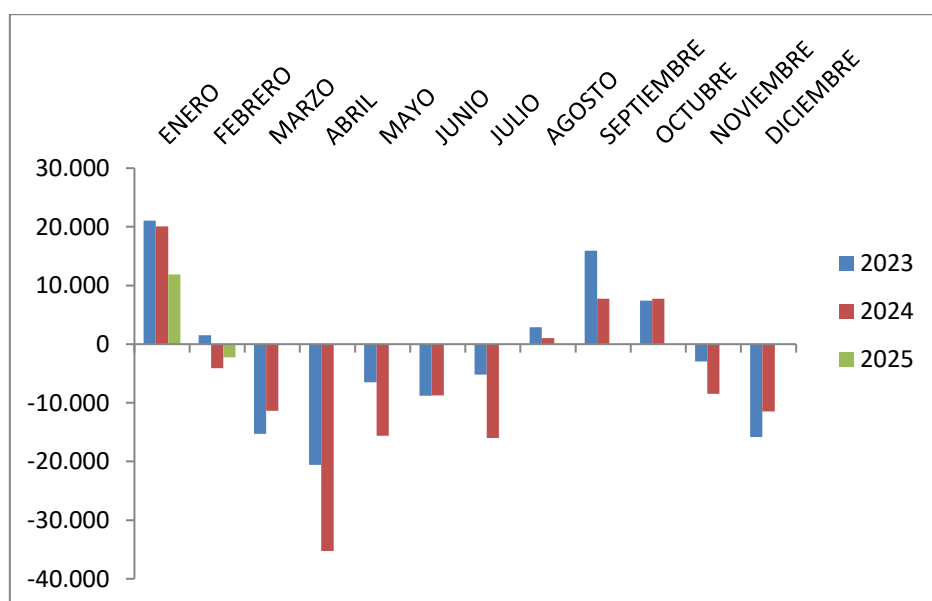
EVOLUCION INTERANUAL DE LA DISMINUCION DEL DESEMPLEO EN ANDALUCIA

(Evolución del desempleo comparando un mismo mes de cada año)
VARIACION ABSOLUTA ANUAL



EVOLUCION MENSUAL DEL DESEMPLEO

(Evolución del desempleo comparando un mes con el mes anterior del mismo año)
VARIACION ABSOLUTA MENSUAL



CONTRATOS

TOTAL CONTRATOS ANDALUCIA FEBRERO	VARIACION RELATIVA MENSUAL	VARIACION RELATIVA ANUAL
245.685	-50.762 (-17,12%)	-2.540 (-1,02%)
TOTAL CONTRATOS INDEFINIDOS	VARIACION RELATIVA MENSUAL	VARIACION RELATIVA ANUAL
108.722 (44,25%)	-17.712 (-14,01%)	-10.903% -9,11%
TOTAL CONTRATOS TEMPORALES	VARIACION RELATIVA MENSUAL	VARIACION RELATIVA ANUAL
136.963 (55,75%)	-33.050 (-19,44%)	+8.363 (+6,50%)

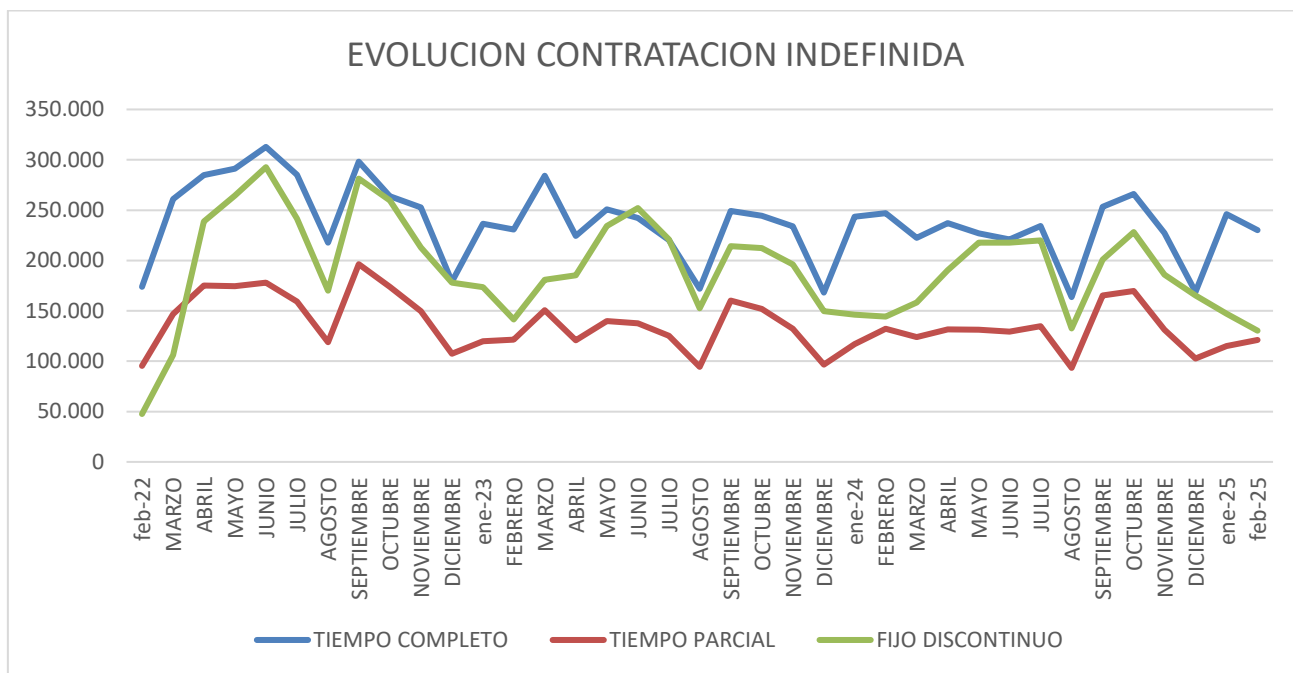
En Andalucía se han suscrito 245.685 contratos, un 17,12% menos que el mes pasado, y un 1,02% menos que en enero del año pasado. De ellos, el 44,25% son indefinidos, un 14% menos que el pasado año en el mismo mes. Del total de contratos indefinidos firmados este mes en Andalucía, 5.804 son temporales convertidos en fijos, es decir, el 5,33% de los contratos fijos andaluces provienen de contratos temporales.

A nivel nacional han aumentado los contratos indefinidos a tiempo parcial un 5,3% respecto al mes pasado, y disminuido un 8,52% respecto al año pasado, y los indefinidos a tiempo completo han disminuido un 6,39% respecto al mes pasado y un 6,76%, respecto al año pasado.

En España, los Fijos-Discontinuos también han disminuido un 11,48% respecto al mes pasado y aumentadoun un 9,57%, respecto al año pasado.

La suma de los fijos discontinuos y a tiempo parcial supone el 56% del total de indefinidos.

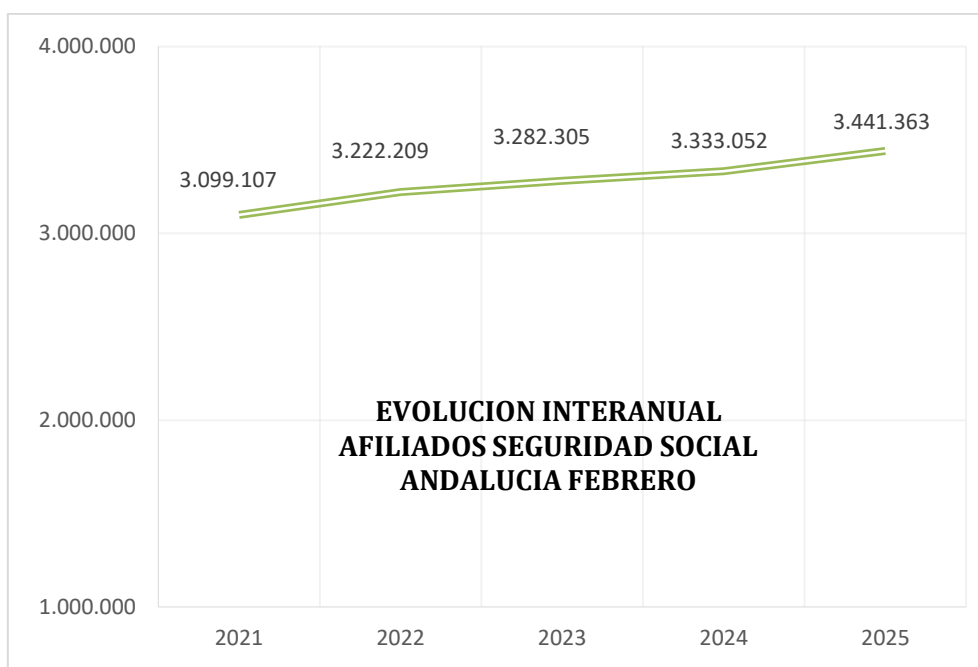
EVOLUCION CONTRATACION INDEFINIDA EN ESPAÑA DESDE LA ENTRADA EN VIGOR DE LA REFORMA LABORAL



AZUL CONTRATOS A TIEMPO COMPLETO
ROJO CONTRATOS A TIEMPO PARCIAL
VERDE CONTRATOS FIJOS-DISCONTINUOS

AFILIACION MEDIA SEGURIDAD SOCIAL. TOTAL.

	AFILIADOS MEDIA FEBRERO	VARIACIÓN INTERANUAL	VARIACIÓN MENSUAL
ALMERÍA	336.318	6.387	1.046
CÁDIZ	410.885	5.470	3.887
CÓRDOBA	311.968	6.457	-1.329
GRANADA	366.059	7.873	-621
HUELVA	239.607	-14.679	19.508
JAÉN	245.918	28.682	-17.823
MÁLAGA	708.684	19.637	4.931
SEVILLA	821.925	16.374	4.186
ANDALUCIA	3.441.363	76.201	13.784
ESPAÑA	21.196.154	387.433	100.340



2022 aumentó un 4,07% respecto a 2021.

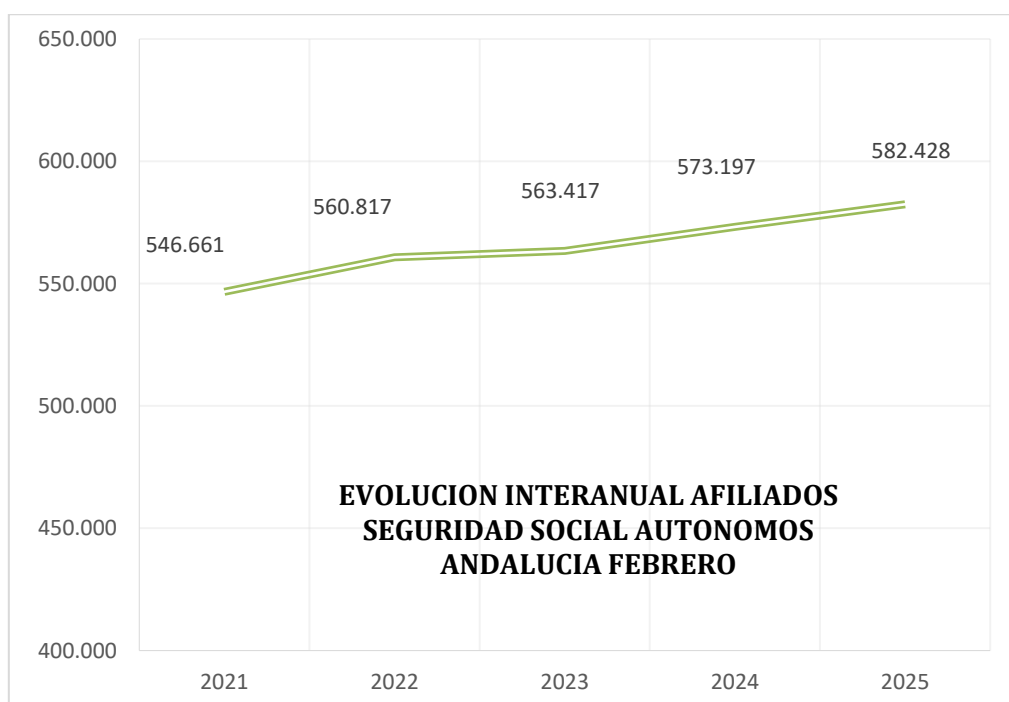
2023 aumentó un 2,11% respecto a 2022.

2024 aumentó un 1,88% respecto a 2023.

2025 aumentó un 3,24% respecto a 2024.

AFILIACION SEGURIDAD SOCIAL AUTONOMOS

	AFILIADOS MEDIA FEBRERO	VARIACIÓN INTERANUAL	VARIACIÓN MENSUAL
ALMERÍA	62.979	562	148
CÁDIZ	66.492	361	125
CÓRDOBA	54.284	192	81
GRANADA	69.060	1.058	-6
HUELVA	29.631	309	62
JAÉN	42.284	161	55
MÁLAGA	138.188	4.913	736
SEVILLA	119.509	1.677	311
ANDALUCIA	582.428	9.231	1.511
ESPAÑA	3.377.146	39.630	8.196



EVOLUCION DESEMPLEO PROVINCIAL MES DE FEBRERO

	2021	2022	2023	2024	2025	Valor Absoluto 2021/2025	Valor Relativo 2021/2025
Almería	70.575	58.099	55.190	51.490	46.672	-23.903	-33,87%
Cádiz	189.247	154.325	142.111	133.949	122.236	-67.011	-35,41%
Córdoba	83.265	69.227	64.838	61.430	55.407	-27.858	-33,46%
Granada	105.958	85.096	80.924	77.981	71.978	-33.980	-32,07%
Huelva	59.725	46.834	41.164	38.020	33.306	-26.419	-44,23%
Jaén	56.194	51.463	46.334	43.112	37.378	-18.816	-33,48%
Málaga	204.293	154.692	141.345	134.243	121.095	-83.198	-40,72%
Sevilla	232.847	190.223	177.769	170.682	156.402	-76.445	-32,83%
Andalucía	1.002.104	809.959	749.675	710.907	644.474	-357.630	-35,69%
España	4.008.789	3.111.684	2.911.015	2.760.408	2.593.449	-1.415.340	-35,31%

EVOLUCION DESEMPLEO SECTOR AGRICOLA MES DE FEBRERO

AGRICULTURA	2021	2022	2023	2024	2025	Valor Absoluto 2021/2025	Valor Relativo 2021/2025
Almería	9.599	7.776	6.255	5.336	4.503	-5.096	-53,09%
Cádiz	7.438	5.988	4.789	4.323	3.638	-3.800	-51,09%
Córdoba	9.488	8.364	5.773	4.839	4.094	-5.394	-56,85%
Granada	10.096	8.723	6.716	5.879	5.003	-5.093	-50,45%
Huelva	12.641	9.243	6.744	5.233	4.016	-8.625	-68,23%
Jaén	11.106	12.594	7.410	5.995	4.889	-6.217	-55,98%
Málaga	5.614	4.654	3.663	3.255	2.621	-2.993	-53,31%
Sevilla	16.686	13.409	10.293	8.941	7.397	-9.289	-55,67%
Andalucía	82.668	70.751	51.643	43.801	36.161	-46.507	-56,26%
España	191.584	154.786	115.903	98.766	84.902	-106.682	-55,68%

EVOLUCION DESEMPLEO SECTOR INDUSTRIAL MES DE FEBRERO

INDUSTRIA	2021	2022	2023	2024	2025	Valor Absoluto 2021/2025	Valor Relativo 2021/2025
Almería	2.524	2.098	2.137	2.057	1.882	-642	-25,44%
Cádiz	12.076	9.295	8.178	7.275	6.461	-5.615	-46,50%
Córdoba	7.031	6.044	5.997	5.452	4.675	-2.356	-33,51%
Granada	5.143	4.149	3.976	3.781	3.500	-1.643	-31,95%
Huelva	2.687	2.113	1.886	1.712	1.483	-1.204	-44,81%
Jaén	3.938	3.405	3.221	2.775	2.579	-1.359	-34,51%
Málaga	8.792	7.115	6.305	5.828	5.151	-3.641	-41,41%
Sevilla	14.542	12.038	10.217	9.525	8.888	-5.654	-38,88%
Andalucía	56.733	46.257	41.917	38.405	34.619	-22.114	-38,98%
España	317.042	253.359	231.852	214.687	199.136	-117.906	-37,19%

EVOLUCION DESEMPLEO SECTOR CONSTRUCCION MES DE FEBRERO

CONSTRUCCION	2021	2022	2023	2024	2025	Valor Absoluto 2021/2025	Valor Relativo 2021/2025
Almería	6.229	5.259	4.853	4.650	4.219	-2.010	-47,64%
Cádiz	18.283	14.970	13.148	12.068	10.546	-7.737	-73,36%
Córdoba	6.438	5.496	5.156	4.880	4.234	-2.204	-52,05%
Granada	9.540	8.079	7.550	7.336	6.465	-3.075	-47,56%
Huelva	4.889	3.956	3.393	3.212	2.783	-2.106	-75,67%
Jaén	2.688	2.439	2.300	2.176	1.808	-880	-48,67%
Málaga	19.111	14.889	13.487	12.836	11.537	-7.574	-65,65%
Sevilla	20.294	16.845	15.319	14.449	12.968	-7.326	-56,49%
Andalucía	67.472	71.933	65.206	61.607	54.560	-12.912	-23,67%
España	312.168	243.443	221.614	210.111	317.042	4.874	1,54%

EVOLUCION DESEMPLEO SECTOR SERVICIOS MES DE FEBRERO

SERVICIOS	2021	2022	2023	2024	2025	Valor Absoluto 2021/2025	Valor Relativo 2021/2025
Almería	45.251	37.702	36.018	33.545	30.328	-14.923	-32,98%
Cádiz	126.603	105.161	96.952	92.390	85.178	-41.425	-32,72%
Córdoba	51.171	42.825	41.338	39.913	36.592	-14.579	-28,49%
Granada	69.160	55.771	53.531	52.378	48.525	-20.635	-29,84%
Huelva	34.690	28.285	25.790	24.598	21.872	-12.818	-36,95%
Jaén	32.338	28.464	28.685	27.491	23.931	-8.407	-26,00%
Málaga	148.296	112.190	101.714	97.318	87.749	-60.547	-40,83%
Sevilla	154.357	128.539	122.432	119.362	109.985	-44.372	-28,75%
Andalucía	661.866	538.937	506.460	486.995	444.160	-217.706	-32,89%
España	2.835.917	2.210.670	2.083.960	1.985.909	1.880.067	-955.850	-33,71%

EVOLUCION CONTRATACION INDEFINIDA ACUMULADO FEBRERO

CONTRATACION INDEFINIDA	2021	2022	2023	2024	2025	Total Contratos Acumulados	Evolución Contratación 2021/2025
Almería	3.216	9.663	19.029	21.023	19.302	72.233	500,19%
Cádiz	3.464	8.964	18.175	19.032	18.338	67.973	429,39%
Córdoba	2.591	5.398	30.906	24.747	26.126	89.768	908,34%
Granada	3.407	7.539	25.561	22.560	23.286	82.353	583,48%
Huelva	1.844	10.081	30.625	37.431	28.419	108.400	1441,16%
Jaén	1.628	3.784	36.098	27.106	38.172	106.788	2244,72%
Málaga	7.123	17.644	36.401	39.177	38.577	138.922	441,58%
Sevilla	7.747	17.811	44.254	45.704	42.936	158.452	454,23%
Andalucía	31.020	80.884	241.049	236.780	235.156	824.889	658,08%
España	256.622	555.513	1.023.506	1.030.067	989.898	3.855.606	285,74%

EVOLUCION AFILIACION MEDIA SEGURIDAD SOCIAL TOTAL FEBRERO

AFILIACION SEGURIDAD SOCIAL	2021	2022	2023	2024	2025	Valor Absoluto 2021/2025	Valor Relativo 2021/2025
Almería	304.481	315.383	322.594	328.886	336.318	31.837	10,46%
Cádiz	360.635	381.868	391.635	401.528	410.885	50.250	13,93%
Córdoba	298.126	304.693	304.609	306.841	311.968	13.842	4,64%
Granada	330.790	345.998	353.112	358.807	366.059	35.269	10,66%
Huelva	220.745	230.516	232.257	234.778	239.607	18.862	8,54%
Jaén	254.624	238.882	233.724	235.059	245.918	-8.706	-3,42%
Málaga	591.037	635.000	662.337	684.115	708.684	117.647	19,91%
Sevilla	734.833	769.015	789.079	801.365	821.925	87.092	11,85%
Andalucía	3.095.272	3.221.354	3.289.347	3.351.378	3.441.363	346.091	11,18%
España	19.250.229	19.694.272	20.170.142	20.708.382	21.196.154	1.945.925	10,11%

CONFEDERACIÓN DE EMPRESARIOS DE ANDALUCÍA

C/ Arquímedes 2
PCT Cartuja, 41092
Sevilla

www.cea.es

